



รายงานประจำปี 2562
บริษัท เอเชียน ไฟย์โตซูติคอลส์ จำกัด (มหาชน)

สารบัญ

หน้า

สารจากคณะกรรมการ.....	3
ข้อมูลทั่วไปของบริษัท.....	4
ข้อมูลสำคัญทางการเงิน.....	5
โครงสร้างองค์กร.....	6
คณะกรรมการ.....	7
วิสัยทัศน์และพันธกิจ.....	13
รายการผลิตภัณฑ์.....	14
ลักษณะการประกอบธุรกิจ.....	20
ปัจจัยความเสี่ยง.....	25
โครงสร้างเงินทุน.....	28
การจัดการ.....	30
การกำกับดูแลกิจการ.....	41
การควบคุมภายในและการบริหารจัดการความเสี่ยง.....	52
รายการระหว่างกัน.....	54
รายงานความรับผิดชอบของคณะกรรมการต่อรายงานทางการเงิน.....	57
รายงานของคณะกรรมการตรวจสอบ.....	58
ฐานะการเงินและผลการดำเนินงาน.....	59
รายงานของผู้สอบบัญชีรับอนุญาต.....	76
งบการเงินและหมายเหตุประกอบงบการเงิน.....	80

สารจากคณะกรรมการ


ปัจจัยภายนอกประเทศทั้งสงครามการค้าจีน-สหรัฐฯ การถูกสหรัฐตัดสิทธิประโยชน์ GSP สินค้าไทย และนโยบายการชะลอตัวทางเศรษฐกิจของจีน ล้วนส่งผลกระทบต่อเศรษฐกิจในประเทศ ทำให้เศรษฐกิจไทยอยู่ในภาวะชะลอตัว การลงทุนและกำลังซื้อลดลงอย่างต่อเนื่อง ซึ่งทำให้ APCO ต้องเผชิญอุปสรรคความท้าทายทางธุรกิจตลอดทั้งปี แต่ APCO ยังคงมุ่งมั่นค้นคว้า วิจัย ตลอดจนพัฒนาสินค้าด้านสุขภาพเพื่อมนุษยชาติด้วยนวัตกรรมภูมิคุ้มกันที่สมดุล รวมทั้งพัฒนาช่องทางการซื้อขายและการให้บริการในรูปแบบต่างๆ ที่สามารถตอบสนองความต้องการและความคาดหวังของผู้บริโภคให้ดียิ่งขึ้น

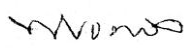
ในปีที่ผ่านมา บริษัทมีการปรับโครงสร้างช่องทางการจัดจำหน่ายกลุ่มผลิตภัณฑ์บำรุงสุขภาพเพื่อมุ่งขยายฐานลูกค้าในประเทศ โดยมุ่งเน้นให้ข้อมูลความรู้เข้าถึงกลุ่มเป้าหมายโดยตรง เพื่อสร้างความเข้าใจและความเชื่อมั่นในผลิตภัณฑ์อย่างถูกต้อง มีนโยบายเพิ่มสัดส่วนการขายผ่านช่องทาง Social Media Call Center 1154 และ BIM Health Center ห้าสาขาทั่วประเทศให้มากขึ้น ซึ่งมีผู้ให้ความสนใจสอบถามข้อมูล และมีการสั่งซื้อผลิตภัณฑ์เข้ามาอย่างต่อเนื่อง อย่างไรก็ตาม การปรับโครงสร้างช่องทางการจัดจำหน่ายยังไม่ส่งผลต่ออัตราเติบโตของยอดขายของบริษัทตามที่ตั้งเป้าหมายไว้ แต่ก็ทำให้ผู้บริโภคได้รับข้อมูลผลิตภัณฑ์อย่างถูกต้อง ซึ่งบริษัทเชื่อว่าจะนำมาซึ่งความเชื่อมั่นในตัวผลิตภัณฑ์ที่สูงขึ้นและจะส่งผลให้ยอดขายเติบโตขึ้นอย่างต่อเนื่อง

นอกเหนือจากตลาดในประเทศแล้ว บริษัทยังมุ่งหน้าขยายตลาดไปยังต่างประเทศ โดยการส่งออกผลิตภัณฑ์ และเพิ่มช่องทางการจัดจำหน่ายให้ครอบคลุมทั่วโลก เช่น นำผลิตภัณฑ์เข้าจำหน่ายผ่านทางเว็บไซต์ Amazon นอกจากนี้บริษัทยังได้วิจัยและพัฒนาผลิตภัณฑ์ใหม่เพื่อให้เหมาะสมกับผู้บริโภคตามความต้องการของพันธมิตรต่างประเทศ

ในปี 2563 บริษัทมีแผนปรับโครงสร้างองค์กรใหม่เพื่อสร้างความแข็งแกร่งให้แก่องค์กร โดยจะเสนอคณะกรรมการและผู้ถือหุ้นพิจารณาแต่งตั้งผู้มีความรู้ ความสามารถ เข้าร่วมบริหารงานในฐานะผู้บริหารและคณะกรรมการของบริษัทเพิ่มเติม ตลอดจนมีแผนร่วมลงทุนร่วมกับกลุ่มแพทย์เปิดคลินิกเพื่อใช้ผลิตภัณฑ์ของบริษัทร่วมกับนวัตกรรมทางการแพทย์สมัยใหม่ในการดูแลสุขภาพของผู้บริโภคของไทยและต่างประเทศ ซึ่งคาดว่าจะทำให้ผลประกอบการในปี 2563 สูงขึ้นอย่างมีนัยสำคัญ

สุดท้ายนี้ ในนามของคณะกรรมการบริษัท ขอขอบพระคุณท่านผู้ถือหุ้น ลูกค้า พันธมิตรทางธุรกิจ และพนักงานทุกท่าน ที่ได้ให้การสนับสนุน APCO เป็นอย่างดีตลอดมา ด้วยการสนับสนุนจากทุกฝ่าย ประกอบกับปณิธานที่มุ่งมั่นของฝ่ายบริหาร APCO จะสามารถสร้างความเติบโตอย่างยั่งยืนสืบต่อไปให้สมกับความไว้วางใจที่ทุกท่านมอบให้


(นางมาลีรัตน์ ปoomจิตรชม)
ประธานกรรมการบริหาร


(ศ.ดร.พิเชษฐ์ วิริยะจิตรา)
ประธานกรรมการบริหาร

ข้อมูลทั่วไปของบริษัท

ชื่อบริษัท	: บริษัท เอเชียัน ไฟytoceuticals จำกัด (มหาชน) (“บริษัท”)
ชื่อภาษาอังกฤษ	: ASIAN PHYTOCEUTICALS PUBLIC COMPANY LIMITED
ประเภทธุรกิจ	: ผลิตและจำหน่ายผลิตภัณฑ์เพื่อสุขภาพและความงามจากสารสกัดจากธรรมชาติ จากผลงานการวิจัยและพัฒนาของนักวิทยาศาสตร์ไทย
ทุนจดทะเบียน	: 300 ล้านบาท ประกอบด้วยหุ้นสามัญ 600 ล้านหุ้น มูลค่าหุ้นละ 0.50 บาท (ณ 31 ธันวาคม 2562)
ทุนที่ออกและชำระเต็มมูลค่า	: 300 ล้านบาท ประกอบด้วยหุ้นสามัญ 600 ล้านหุ้น มูลค่าหุ้นละ 0.50 บาท (ณ 31 ธันวาคม 2562)
ที่ตั้งสำนักงานใหญ่	: เลขที่ 84/3 หมู่ 4 นิคมอุตสาหกรรมภาคเหนือ (ฝั่งตะวันตก) ถนนทางหลวงหมายเลข 11 ตำบลบ้านกลาง อำเภอเมืองลำพูน จังหวัดลำพูน 51000 โทรศัพท์ 0-5358-1374 โทรสาร 0-5358-1375
ที่ตั้งสำนักงานสาขา	: <u>สาขาวิชาภิเชก</u> เลขที่ 89 อาคารเอไอเอ แคปปิตอล เซ็นเตอร์ ชั้น 30 ถนนรัชดาภิเชก แขวงดินแดง เขตดินแดง กรุงเทพมหานคร 10400 โทรศัพท์ 0-2646-4800 : <u>สาขาเชียงใหม่</u> เลขที่ 61/5 ถนนอินทวโรธ ตำบลศรีภูมิ อำเภอเมืองเชียงใหม่ จังหวัดเชียงใหม่ 50200 โทรศัพท์ 0-5335-8276 : <u>สาขาสุราษฎร์ธานี</u> เลขที่ 251/6 ถนนชนเกษม ตำบลตลาด อำเภอเมืองสุราษฎร์ธานี จังหวัดสุราษฎร์ธานี 84000 โทรศัพท์ 0-7728-8013 : <u>สาขาชลบุรี</u> เลขที่ 170/126-128 หมู่ที่ 3 ตำบลเสม็ด อำเภอเมืองชลบุรี จังหวัดชลบุรี 20000 โทรศัพท์ 0-3845-5025 : <u>สาขาเอสพลานาด</u> อาคารศูนย์การค้าเอสพลานาด ห้องเลขที่ 317 ชั้นที่ 3 เลขที่ 99 ถนนรัชดาภิเชก แขวงดินแดง เขตดินแดง กรุงเทพมหานคร 10400 โทรศัพท์ 0-2660-9011 : <u>สาขา BIM เอสพลานาด</u> อาคารศูนย์การค้าเอสพลานาด ห้องเลขที่ 318 ชั้นที่ 3 เลขที่ 99 ถนนรัชดาภิเชก แขวงดินแดง เขตดินแดง กรุงเทพมหานคร 10400 โทรศัพท์ 0-2660-9013
เลขทะเบียนบริษัท	: 0107548000480
Website	: www.apco.co.th
บริษัทร่วม	: บริษัท บิม เฮลท์ เซ็นเตอร์ จำกัด อาคารศูนย์การค้า พาราไดซ์ พาร์ค ห้องเลขที่ GC078 ชั้น G เลขที่ 61 ถนนศรีนครินทร์ แขวงหนองบอน เขตประเวศ กรุงเทพมหานคร 10250
ประเภทธุรกิจ ทุนจดทะเบียน	: จำหน่ายผลิตภัณฑ์ของบริษัท : 10 ล้านบาท (การถือหุ้นโดย APCO คิดเป็นสัดส่วนร้อยละ 49.99)
บุคคลอ้างอิง นายทะเบียนหลักทรัพย์	: บริษัท ศูนย์รับฝากหลักทรัพย์ (ประเทศไทย) จำกัด เลขที่ 93 อาคารหลักทรัพย์แห่งประเทศไทย ถนนรัชดาภิเชก แขวงดินแดง เขตดินแดง กรุงเทพมหานคร 10400 โทรศัพท์ 0-2009-9000 โทรสาร 0-2009-9991
ผู้สอบบัญชี	: นางสาวนงราม เลหาอวรีดิถ ผู้สอบบัญชีรับอนุญาตทะเบียนเลขที่ 4334 บริษัท เอเอสที มาสเตอร์ จำกัด เลขที่ 790/12 อาคารทองหล่อทาวเวอร์ ซอยทองหล่อ 18 ถนนสุขุมวิท 55 แขวงคลองตัน เขตวัฒนา กรุงเทพมหานคร โทรศัพท์ 0-2714-8842 โทรสาร 0-2185-0225

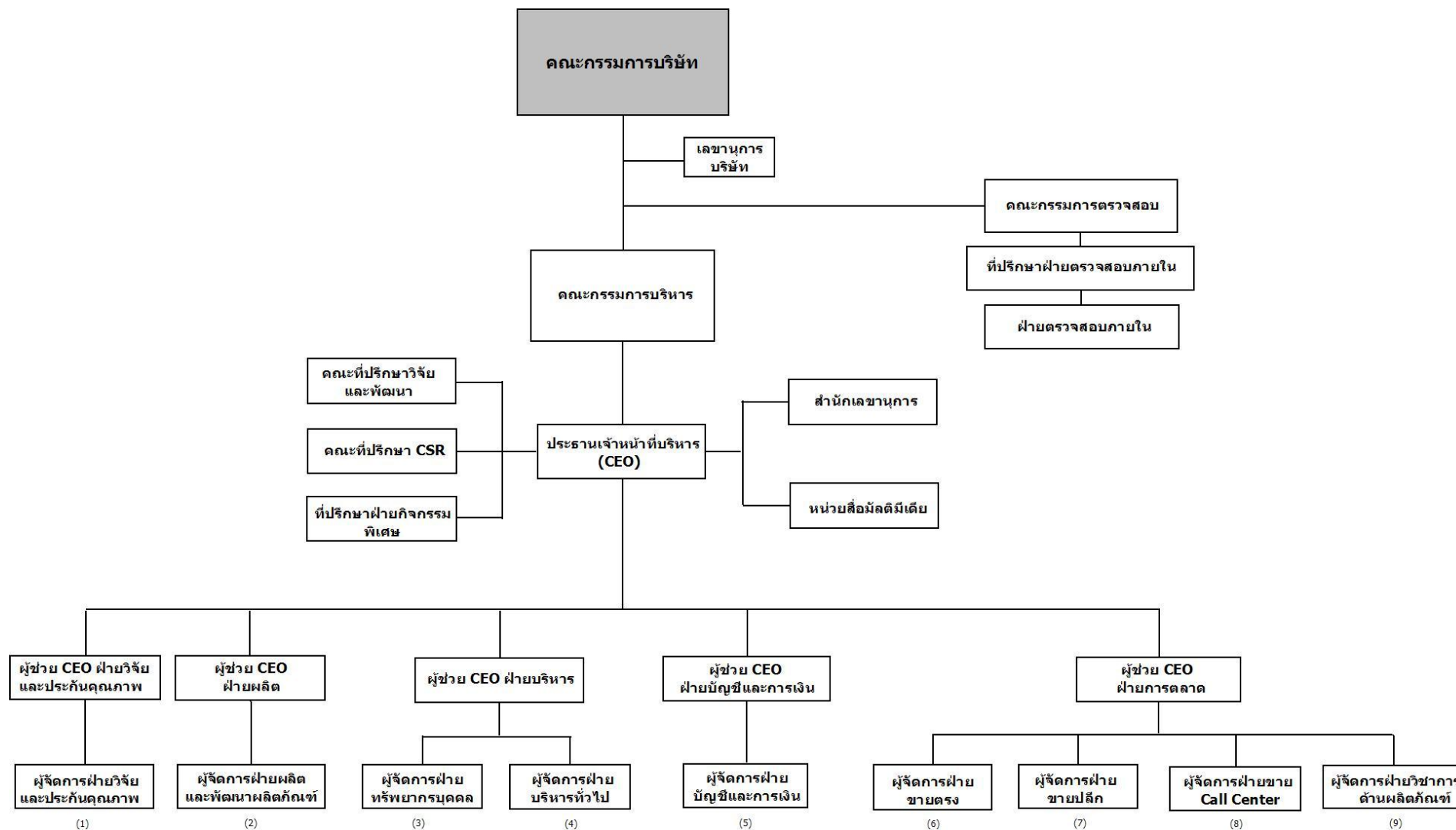
ข้อมูลสำคัญทางการเงิน

งบแสดงฐานะการเงิน	2562		2561		2560	
	จำนวนเงิน	ร้อยละ	จำนวนเงิน	ร้อยละ	จำนวนเงิน	ร้อยละ
สินทรัพย์						
สินทรัพย์หมุนเวียน	544,522,094	86.47	569,415,727	85.53	573,626,792	84.51
สินทรัพย์ไม่หมุนเวียน	85,236,109	13.53	96,305,407	14.47	105,152,987	15.49
รวมสินทรัพย์	629,758,203	100.00	665,721,134	100.00	678,779,779	100.00
หนี้สินและส่วนของผู้ถือหุ้น						
หนี้สินหมุนเวียน	31,195,996	4.95	36,918,684	5.55	37,798,518	5.57
หนี้สินไม่หมุนเวียน	19,371,337	3.08	14,639,244	2.20	12,669,866	1.87
รวมหนี้สิน	50,567,333	8.03	51,557,928	7.74	50,468,384	7.44
ส่วนของผู้ถือหุ้น	579,190,870	91.97	614,163,206	92.26	628,311,395	92.56
รวมหนี้สินและส่วนของผู้ถือหุ้น	629,758,203	100.00	665,721,134	100.00	678,779,779	100.00
งบกำไรขาดทุนเบ็ดเสร็จ						
รายได้รวม	254,332,409	100.00	376,451,769	100.00	424,086,091	100.00
ต้นทุนขาย	51,805,199	20.37	64,889,414	17.24	67,486,007	15.91
กำไรขั้นต้น	195,849,253	79.08	304,944,565	82.45	348,256,247	83.77
กำไรจากการดำเนินงาน	72,356,217	28.45	117,656,105	31.25	131,639,125	31.04
กำไรสุทธิ	57,904,155	22.77	94,745,571	25.17	108,210,019	25.52
กำไรก่อนหักภาษีดอกเบี้ยและตัดจ่าย (EBITDA)	85,969,681	33.80	131,434,709	34.91	146,095,945	34.45

อัตราส่วนทางการเงิน		2562	2561	2560
อัตราส่วนสภาพคล่อง	(เท่า)	17.45	15.42	15.18
อัตรากำไรขั้นต้น	(%)	79.08	82.45	83.77
อัตรากำไรจากการดำเนินงาน	(%)	28.45	31.25	31.04
อัตราส่วนกำไรสุทธิ	(%)	22.77	25.17	25.52
อัตราผลตอบแทนผู้ถือหุ้น	(%)	9.70	15.25	16.94
อัตราผลตอบแทนจากสินทรัพย์	(%)	8.94	14.09	15.57
อัตราส่วนหนี้สินต่อส่วนของผู้ถือหุ้น	(เท่า)	0.09	0.08	0.08
อัตราการจ่ายเงินปันผล	(%)	98.44	98.09	99.81
อัตรากำไรสุทธิต่อหุ้นปรับลดเต็มที่	(บาท)	0.10	0.16	0.04
จำนวนหุ้นที่ออก	(ล้านหุ้น)	600.00	600.00	3,000.00
มูลค่าตามบัญชีต่อหุ้น	(บาท)	0.97	1.02	0.21
อัตราส่วนราคาตลาดต่อกำไรต่อหุ้น (P/E)	(เท่า)	33.57	25.33	30.00

โครงสร้างองค์กร

ณ 31 ธันวาคม 2562



นางมาลีรัตน์ ปลื้มจิตรชม

ประธานกรรมการ/ประธานกรรมการตรวจสอบ/กรรมการอิสระ
อายุ 74 ปี

วุฒิการศึกษา

- ปริญญาโท บริหารธุรกิจ มหาวิทยาลัยมิชิแกนสเตต
- ปริญญาตรี บัญชี จุฬาลงกรณ์มหาวิทยาลัย (เกียรตินิยม)

การอบรม

- ประกาศนียบัตรหลักสูตร DCP รุ่น 45/2004 จากสมาคมส่งเสริมสถาบันกรรมการบริษัทไทย (IOD)
- ปริญญาบัตร วิทยาลัยป้องกันราชอาณาจักรภาครัฐร่วมเอกชน รุ่นที่ 11
- หลักสูตรผู้บริหารระดับสูง สถาบันวิทยาการตลาดทุน รุ่นที่ 6 ปี 2551
- หลักสูตรภูมิพลังแผ่นดิน รุ่นที่ 2 ปี 2556 จุฬาลงกรณ์มหาวิทยาลัย
- หลักสูตรการบริหารจัดการความมั่นคงขั้นสูง รุ่นที่ 3 ปี 2555 สมาคมวิทยาลัยป้องกันราชอาณาจักร
- หลักสูตรผู้บริหารระดับสูงด้านการบริหารงานพัฒนาเมือง (มหานคร) สถาบันพัฒนาเมือง กรุงเทพมหานคร



% การถือหุ้นในบริษัท ไม่มี

วันที่เข้าดำรงตำแหน่ง 30 เมษายน 2554

ประสบการณ์ทำงานในระยะ 5 ปี ย้อนหลัง

- 2561 – ปัจจุบัน กรรมการบริษัท ธารา12 จำกัด
- 2561 – ปัจจุบัน กรรมการสถาบัน Knowledge Plus
- 2560 – ปัจจุบัน ประธานกรรมการบริษัท นรา 12 จำกัด
- 2554 – ปัจจุบัน ประธานกรรมการ/ประธานกรรมการตรวจสอบ/กรรมการอิสระ บมจ. เอเชียัน ไฟฟ์โตซูติคอลส์
- 2550 – 2561 กรรมการ บมจ. ซินเน็ค (ประเทศไทย)

การดำรงตำแหน่งกรรมการ/ผู้บริหารในกิจการอื่น

1. บริษัทจดทะเบียนอื่น : -ไม่มี-
2. กิจการที่ไม่ใช่บริษัทจดทะเบียน : กรรมการบริษัท ธารา12 จำกัด
ประธานกรรมการบริษัท นรา 12 จำกัด
กรรมการสถาบัน Knowledge Plus

ศ.ดร.พิเชษฐ วริยะจิตรา

กรรมการ/ประธานกรรมการบริหาร/ประธานเจ้าหน้าที่บริหาร

อายุ 75 ปี



วุฒิการศึกษา

- ปริญญาวิทยาศาสตรดุษฎีบัณฑิตกิตติมศักดิ์ (เคมี) มหาวิทยาลัยสงขลานครินทร์
- Post-Doctoral Fellow เคมี/ผลิตภัณฑ์ธรรมชาติ University of Connecticut สหรัฐอเมริกา
- Post-Doctoral Fellow เคมี/ผลิตภัณฑ์ธรรมชาติ University of Pennsylvania สหรัฐอเมริกา
- ปริญญาเอก เคมีอินทรีย์ University of Tasmania Australia
- ปริญญาตรี (เกียรตินิยม) วิทยาศาสตร์ University of Western Australia

การอบรม

- ประกาศนียบัตรหลักสูตร DAP รุ่น 43/2005 จากสมาคมส่งเสริมสถาบันกรรมการบริษัทไทย (IOD)

% การถือหุ้นในบริษัท 49.22%

วันที่เข้าดำรงตำแหน่ง 30 เมษายน 2554

ประสบการณ์ทำงานในระยะ 5 ปี ย้อนหลัง

- 2555 – 2556 กรรมการ บจ. ทีเอสซีบีเจ็ดโกลบอล จำกัด
- 2543 – ปัจจุบัน กรรมการ บจ. อรุณพิทยา
- 2542 – 2556 กรรมการผู้จัดการ บจ. เอเชียัน ไลฟ์
- 2538 – 2556 กรรมการผู้จัดการ บจ. กรีนโกลด์
- 2531 – ปัจจุบัน ประธานเจ้าหน้าที่บริหาร บมจ. เอเชียัน ไฟฟ์โตซูติคอลส์

การดำรงตำแหน่งกรรมการ/ผู้บริหารในกิจการอื่น

1. บริษัทจดทะเบียนอื่น : -ไม่มี-
2. กิจการที่ไม่ใช่บริษัทจดทะเบียน : กรรมการ บจ. อรุณพิทยา

ดร.ซิงชัย หาญเจนลักษณ์

กรรมการ/กรรมการบริหาร

อายุ 77 ปี

วุฒิการศึกษา

- ปริญญาเอก กฎหมายมหาชน CAEN ฝรั่งเศส
- วุฒิปริญญาตรี Project Analysis Connecticut สหรัฐอเมริกา
- วุฒิปริญญาตรี Management Western Ontario แคนาดา

การอบรม

- ประกาศนียบัตรหลักสูตร DAP รุ่น 1/2003 จากสมาคมส่งเสริมสถาบัน
กรรมการบริษัทไทย (IOD)

% การถือหุ้นในบริษัท 0.87%

วันที่เข้าดำรงตำแหน่ง 30 เมษายน 2554

ประสบการณ์ทำงานในระยะ 5 ปี ย้อนหลัง

- 2562 – ปัจจุบัน ที่ปรึกษา บมจ. ลีอิกซ์เลย์
- 2560 – ปัจจุบัน ที่ปรึกษาศภามหาวิทยาลัยหอการค้าไทย
- 2560 – ปัจจุบัน กรรมการ มูลนิธิสถาบันสิ่งแวดล้อมไทย
- 2560 – ปัจจุบัน รองประธานกรรมการ บมจ. เมืองไทยประกันภัย
- 2559 – ปัจจุบัน กรรมการบริหาร ศูนย์ยุโรปศึกษาแห่งจุฬาลงกรณ์มหาวิทยาลัย
- 2559 – ปัจจุบัน ประธานมูลนิธิความร่วมมือทางเศรษฐกิจไทย-แคนาดา
- 2557 – ปัจจุบัน กรรมการส่งเสริมกิจกรรมสถาบันดนตรี กัลยาณิวัฒนา
- 2557 – 2560 กรรมการผู้ทรงคุณวุฒิ สำนักงานกองทุนสนับสนุนการวิจัย (สกว.)
- 2557 – 2558 สมาชิกสภาปฏิรูปแห่งชาติ ด้านการศึกษา
- 2550 – 2560 กรรมการ สถาบันพัฒนาวิทยาศาสตร์และเทคโนโลยีแห่งชาติ
- 2548 – ปัจจุบัน กรรมการและกรรมการบริหาร บมจ. เอเชียน ไฟย์โตซูติคอลส์
- 2547 – ปัจจุบัน นายกสมาคมฝรั่งเศส
- 2547 – ปัจจุบัน กงสุลกิตติมศักดิ์ สถานกงสุลกิตติมศักดิ์ประเทศจาเมกาประจำประเทศไทย
- 2546 – ปัจจุบัน กรรมการ บจ. สปี ออยล์ แอนด์ แก๊ส เซอร์วิสเซส (ประเทศไทย)
- 2544 – ปัจจุบัน กรรมการอิสระ บมจ. ลาгуนา โฮเต็ลแอนด์รีสอร์ท
- 2543 – ปัจจุบัน กรรมการอิสระ บมจ. ไทยวาฟูดโปรดักส์
- 2542 – ปัจจุบัน ประธานกรรมการบริหาร ศูนย์เลสิกและรักษาสายตารัตนิน-กิมเบล
- 2542 – 2560 กรรมการ สภามหาวิทยาลัยหอการค้าไทย
- 2542 – ปัจจุบัน กรรมการ สภาธุรกิจไทย-ฝรั่งเศส
- 2542 – ปัจจุบัน กรรมการ มูลนิธิวิเทศพัฒนา
- 2540 – ปัจจุบัน รองประธานกรรมการ หอการค้าไทย
- 2539 – ปัจจุบัน กรรมการ ศูนย์กฎหมายภูมิภาคแม่น้ำโขง

การดำรงตำแหน่งกรรมการ/ผู้บริหารในกิจการอื่น

- บริษัทจดทะเบียนอื่น : รองประธานกรรมการ บมจ. เมืองไทยประกันภัย
รองประธานกรรมการบริหาร บมจ. ลีอิกซ์เลย์
กรรมการอิสระ บมจ. ลาгуนา โฮเต็ลแอนด์รีสอร์ท
กรรมการอิสระ บมจ. ไทยวาฟูดโปรดักส์
- กิจการที่ไม่ใช่บริษัทจดทะเบียน : กรรมการ บจ. สปี ออยล์ แอนด์ แก๊ส เซอร์วิสเซส (ประเทศไทย)
ประธานกรรมการบริหาร ศูนย์เลสิกและรักษาสายตารัตนิน-กิมเบล



รศ.อรุณี วิริยะจิตรา

กรรมการ/กรรมการบริหาร

อายุ 73 ปี

วุฒิการศึกษา

- ปริญญาศิลปศาสตรดุษฎีบัณฑิตกิตติมศักดิ์ (ภาษาอังกฤษศึกษา) มหาวิทยาลัยธรรมศาสตร์
- ปริญญาศิลปศาสตรดุษฎีบัณฑิตกิตติมศักดิ์ (ภาษาอังกฤษเพื่อการสื่อสาร) มหาวิทยาลัยอุบลราชธานี
- ปริญญาโท Bilingual Ed. University of Connecticut สหรัฐอเมริกา
- ปริญญาตรี ภาษาศาสตร์ มหาวิทยาลัยธรรมศาสตร์
- ประกาศนียบัตร การเรียนการสอนภาษาอังกฤษ Perth Technical College, Australia

การอบรม

- ประกาศนียบัตรหลักสูตร DAP รุ่น 43/2005 จากสมาคมส่งเสริมสถาบันกรรมการบริษัทไทย (IOD)

% การถือหุ้นในบริษัท 15.37%

วันที่เข้าดำรงตำแหน่ง 30 เมษายน 2554

ประสบการณ์ทำงานในระยะ 5 ปี ย้อนหลัง

- 2558 อนุกรรมการปฏิรูปกลไกกฎหมายฯ สภาปฏิรูปแห่งชาติ
- 2555 – ปัจจุบัน ประธาน Corporate Sustainability บมจ. เอเชียน ไฟย์โตซูติคอลส์
- 2555 – ปัจจุบัน รองประธานกรรมการ สมาคมพัฒนาศักยภาพและอัจฉริยภาพมนุษย์
- 2554 – 2558 กรรมการบริหาร สถาบันทดสอบทางการศึกษา
- 2553 – 2558 กรรมการพัฒนาระบบการประเมินคุณภาพการศึกษา สนง.รับรองมาตรฐานและประเมินคุณภาพการศึกษา
- 2548 – ปัจจุบัน กรรมการ บมจ. เอเชียน ไฟย์โตซูติคอลส์
- 2543 – ปัจจุบัน กรรมการผู้จัดการ บจ. อรุณพิทยา

การดำรงตำแหน่งกรรมการ/ผู้บริหารในกิจการอื่น

1. บริษัทจดทะเบียนอื่น : -ไม่มี-
2. กิจการที่ไม่ใช่บริษัทจดทะเบียน : กรรมการผู้จัดการ บจ. อรุณพิทยา





รศ.ดร.วรากรณ์ สามโกเศศ
กรรมการตรวจสอบ/กรรมการอิสระ
อายุ 72 ปี

วุฒิการศึกษา

- ปริญญาเอก เศรษฐศาสตร์ The University of Kansas U.S.A
- ปริญญาโท เศรษฐศาสตร์ The University of Kansas U.S.A
- ปริญญาตรี เศรษฐศาสตร์ The University of Western Australia

การอบรม

- ประกาศนียบัตรหลักสูตร DCP รุ่น 14/2002 จากสมาคมส่งเสริมสถาบันกรรมการบริษัทไทย (IOD)
- หลักสูตรนิติธรรมเพื่อประชาธิปไตย รุ่น 2 (2557) ศาลรัฐธรรมนูญ

% การถือหุ้นในบริษัท ไม่มี

วันที่เข้าดำรงตำแหน่ง 30 เมษายน 2554

ประสบการณ์ทำงานในระยะ 5 ปี ย้อนหลัง

- | | |
|-----------------------|--------------------------------------------------------------------------------------|
| 2561 – ปัจจุบัน | รองประธานกรรมการ คณะกรรมการยุทธศาสตร์ชาติด้านพัฒนาและเสริมสร้างศักยภาพทรัพยากรมนุษย์ |
| 2560 – ปัจจุบัน | กรรมการสภา สภาพัฒนาการเศรษฐกิจและสังคมแห่งชาติ |
| 2560 – ปัจจุบัน | ที่ปรึกษา สำนักงานกองทุนสนับสนุนการวิจัยเสริมสุขภาพ (สสส.) |
| 2559 – ปัจจุบัน | คณะกรรมการพัฒนาระบบราชการ (ก.พ.ร.) |
| 2554 – ปัจจุบัน | กรรมการตรวจสอบ/กรรมการอิสระ บมจ. เอเชียน ไฟโตซูติคอลส์ |
| 2553 – 31 มกราคม 2559 | อธิการบดี มหาวิทยาลัยธุรกิจบัณฑิตย์ |

การดำรงตำแหน่งกรรมการ/ผู้บริหารในกิจการอื่น

1. บริษัทจดทะเบียนอื่น : -ไม่มี-
2. กิจการที่ไม่ใช่บริษัทจดทะเบียน : -ไม่มี-



ศ.ดร.พรายพล คุ่มทรัพย์

กรรมการตรวจสอบ/กรรมการอิสระ

อายุ 72 ปี

วุฒิการศึกษา

- ปริญญาเอก เศรษฐศาสตร์ มหาวิทยาลัยเยล สหรัฐอเมริกา
- ปริญญาโท เศรษฐศาสตร์ มหาวิทยาลัยธรรมศาสตร์
- ปริญญาตรี เศรษฐศาสตร์ มหาวิทยาลัยออสเตรเลียนตะวันตก

การอบรม

- ประกาศนียบัตรหลักสูตร DCP รุ่น 91/2550 จากสมาคมส่งเสริมสถาบัน
กรรมการบริษัทไทย (IOD)
- ประกาศนียบัตรหลักสูตร DAP รุ่น 52/2549 จากสมาคมส่งเสริมสถาบัน
กรรมการบริษัทไทย(IOD)

% การถือหุ้นในบริษัท ไม่มี

วันที่เข้าดำรงตำแหน่ง 30 เมษายน 2554

ประสบการณ์ทำงานในระยะ 5 ปี ย้อนหลัง

- 2562 – ปัจจุบัน ที่ปรึกษารัฐมนตรีว่าการกระทรวงพลังงาน
- 2557 – 2558 สมาชิกสภาปฏิรูปแห่งชาติ
- 2557 – 2558 ผู้ช่วยรัฐมนตรีประจำกระทรวงพลังงาน
- 2557 – 2558 กรรมการอำนวยการ บริษัท ไทยออยล์ จำกัด (มหาชน)
- 2557 – ปัจจุบัน คณะกรรมการกองทุนเพื่อส่งเสริมการอนุรักษ์พลังงาน
- 2554 – ปัจจุบัน กรรมการตรวจสอบ/กรรมการอิสระ บมจ. เอเชียน ไฟย์โตซูติคอลส์

การดำรงตำแหน่งกรรมการ/ผู้บริหารในกิจการอื่น

1. บริษัทจดทะเบียนอื่น : -ไม่มี-
2. กิจการที่ไม่ใช่บริษัทจดทะเบียน : -ไม่มี-

วิสัยทัศน์






เป็นผู้นำในนวัตกรรมผลิตภัณฑ์บำรุงสุขภาพและความงามที่เกิดจากงานวิจัยและพัฒนา “สารสกัดจากธรรมชาติ” ของไทยโดยนักวิทยาศาสตร์ไทย เพื่อเพิ่มคุณภาพชีวิตของพลเมืองไทยและพลเมืองโลก

พันธกิจ

- มุ่งเน้นการผลิตผลิตภัณฑ์บำรุงสุขภาพและความงามที่มีคุณภาพสูงสุด โดยใช้เทคโนโลยีทันสมัยล่าสุดในศตวรรษที่ 21
- มุ่งส่งเสริมงานค้นคว้าวิจัยด้านสารสกัดจากธรรมชาติของนักวิจัยไทย
- ตอบสนองความคาดหวังของลูกค้าด้านผลิตภัณฑ์เสริมสุขภาพและความงาม
- ขยายช่องทางในการจำหน่ายผลิตภัณฑ์ให้หลากหลายและทันสมัย
- เพิ่มคุณภาพชีวิตของพลเมืองไทยและพลเมืองโลก
- มุ่งเน้นให้สินค้าไทยเป็นที่รู้จักของชาวต่างชาติ
- มุ่งสร้างอุตสาหกรรมที่ยั่งยืน
- ดำเนินการด้วยหลักบรรษัทภิบาล โดยคำนึงถึงผลที่ผู้ถือหุ้น พนักงานและสังคมจะได้รับภายใต้นโยบายธุรกิจสีเขียว
- มุ่งเน้นการใช้ความคิดริเริ่มสร้างมูลค่าเพิ่มให้แก่องค์กร ผู้ถือหุ้น ผู้มีส่วนได้เสีย และสังคม
- มุ่งเน้นการสร้างพันธมิตรทางธุรกิจทั้งในและต่างประเทศ
- สร้างความเชื่อมั่นให้แก่ลูกค้าและผู้ร่วมงานของบริษัท
- รับผิดชอบต่อสังคมในการดำเนินธุรกิจ

รายการผลิตภัณฑ์





ผลิตภัณฑ์เครื่องสำอางเสริมความงาม










ผลิตภัณฑ์	ลักษณะการใช้และคุณสมบัติ	สมุนไพรสำคัญ	ตราสินค้า / เครื่องหมายการค้า	ปีที่เริ่มจำหน่าย	
ผลิตภัณฑ์กระชับสัดส่วน	ผลิตภัณฑ์ประเภทครีม หรือโลชั่นทาผิวในรูปแบบขวด/หลอด โดยใช้วิธีการนวดให้ซึมเข้าสู่ผิว เพื่อกระชับผิวและลดสัดส่วนในบริเวณที่ต้องการ เช่น เอว สะโพก ต้นแขน ต้นขา เป็นต้น นอกจากนี้ยังมีผลิตภัณฑ์โลชั่นสำหรับผิวหน้า เพื่อสร้างความยืดหยุ่นและกระชับผิวบริเวณคาง ลำคอและแก้ม	สารสกัดจากส้มแขก ไบบัวบก พริก ขิง ชาจีน มินท์ เป็นต้น	Gold Shape		2546
			TrimOne		2551
			MILS		2552
			GS		2561
ผลิตภัณฑ์ต่อต้านริ้วรอย และจุดต่างดำ	ผลิตภัณฑ์ประเภทครีม โลชั่น และซีรัมในรูปแบบขวด/หลอด สำหรับบำรุงผิวซึ่งเน้นคุณสมบัติในการปรับสภาพผิว ลดความหมองคล้ำ และจุดต่างดำบนผิวหน้า ทำให้ผิวหน้าขาวเนียนนุ่ม รักษาภาวะสมดุลของความชื้นและความมันของผิวตามธรรมชาติ รวมทั้งกระตุ้นการสร้างคอลลาเจน ให้ความชุ่มชื้นฟื้นฟูเซลล์ผิวที่เสื่อมสภาพ และลดริ้วรอย ทำให้ผิวหน้าดูอ่อนเยาว์	สาร GM-1 สารสกัดจากไบบัวบก ชะเอม เป็นต้น	7 Miracles		2548

ผลิตภัณฑ์	ลักษณะการใช้และคุณสมบัติ	สมุนไพรสำคัญ	ตราสินค้า / เครื่องหมายการค้า	ปีที่เริ่มจำหน่าย
			7 Wonders	 2551
			Asian Life	 2555
			Gold Figor	Gold Figor 2561
ผลิตภัณฑ์ถนอมและบำรุงผิว	ผลิตภัณฑ์ประเภทเจล ครีม หรือโลชั่น สำหรับล้างหน้า อาบน้ำ บำรุงผิว กันแดด ในรูปแบบหลอดมีคุณสมบัติปรับระดับความสมดุลซึ่งเป็นสาเหตุของอาการอักเสบและติดเชื้อซึ่งเป็นสาเหตุของสิวและเชื้อแบคทีเรีย (Anti-bacterial) ลดการอักเสบและรอยผื่นบวมแดงที่ผิวหนัง (Anti-inflammatory) ต้านอนุมูลอิสระและการเสื่อมของเซลล์ผิวหนังจากสภาวะแวดล้อม (Anti-oxidant) และช่วยในการกระตุ้นรูขุมขน ปรับสภาพผิวให้ชุ่มชื้น (Anti-stringent)	สาร GM-1	Garcinia	 2531
	ผลิตภัณฑ์ประเภท ครีม หรือโลชั่น สำหรับล้างหน้า บำรุงผิวและกันแดด โดยเน้นคุณสมบัติด้านการสร้างเม็ดสีที่มากผิดปกติ ส่งผลให้ผิวขาวขึ้น	สารสกัดจากมังคุด บัวบก และ หม่อน	Lyfe	 2543
	ผลิตภัณฑ์ประเภทครีม สำหรับเสริมสร้างและบำรุงผิวบริเวณที่ทำให้เกิดความเรียบเนียน ยืดหยุ่น เย็นสบาย และสดชื่น โดยเฉพาะบริเวณผิวสะเก็ดเงิน	สารสกัดจากมังคุด บัวบก	Noriasis	 2553
	ผลิตภัณฑ์ประเภทครีม ใช้ทาผิวให้เกิดความยืดหยุ่น เย็นสบาย สำหรับผู้ที่มีปัญหาบริเวณเข่าและข้อศอก	สารสกัดจากมังคุด บัวบก และถั่วเหลือง	Arthrin	 2562

ผลิตภัณฑ์เสริมอาหารและเครื่องดื่ม

ผลิตภัณฑ์	ลักษณะการใช้และคุณสมบัติ	สมุนไพรสำคัญ	เครื่องหมายการค้า		ปีที่เริ่มจำหน่าย
ผลิตภัณฑ์ลดไขมันส่วนเกิน	ผลิตภัณฑ์เสริมอาหารในรูปแบบแคปซูล(600 มิลลิกรัม) และซองผงละลายน้ำ ที่มีคุณสมบัติเร่งการเปลี่ยนไขมันส่วนเกินให้เป็นพลังงาน ชะลอการสร้างไขมันใหม่จากอาหารที่รับประทานและการสะสมของไขมัน ทำให้รู้สึกอิ่มเร็วและนานขึ้น รวมทั้งทำให้รู้สึกสดชื่นและมีพลังงาน	สารสกัดจากส้มแขก	Gold Shape		2538
			TrimOne		2551
			Gold Shape Plus		2557
			GS Hi-Sol		2561
	ผลิตภัณฑ์เครื่องดื่มน้ำมัจฉุดผสมผลส้มการ์ซีเนียในรูปแบบกระป๋อง มีคุณสมบัติลดไขมันส่วนเกิน ^{1/2}	Gold Shape		2557	
ผลิตภัณฑ์บำรุงผิวพรรณ	ผลิตภัณฑ์เสริมอาหารในรูปแบบแคปซูล(600 มิลลิกรัม) ที่มีส่วนประกอบของสารต้านอนุมูลอิสระ ปรับสมดุลฮอร์โมนในร่างกายซึ่งเป็นสาเหตุของการเกิดฝ้า กระ จุดด่างดำ และช่วยให้ผิวชุ่มชื้น	สารสกัดจากเปลือกสน ฝรั่งเสด กลูตาไธโอน และโปรตีนสกัดจากถั่วเหลือง	Bryte & Spryte		2547

ผลิตภัณฑ์	ลักษณะการใช้และคุณสมบัติ	สมุนไพรสำคัญ	เครื่องหมายการค้า		ปีที่เริ่มจำหน่าย
ผลิตภัณฑ์บำรุงสุขภาพ - ผลิตภัณฑ์เสริมอาหารบำรุงสุขภาพสูตร BIM ¹	- ผลิตภัณฑ์เสริมอาหารในรูปแบบแคปซูล(600 มิลลิกรัม) เพื่อ ภูมิคุ้มกันที่สมดุล เหมาะสำหรับผู้ที่ต้องการรักษาสุขภาพทั่วไป	สารสกัดจากใบบัวบก งาดำ ฝรั่ง เนื้อมังคุด โปรตีนสกัด จากถั่วเหลือง	GARCINIA ³		2550
	- ผลิตภัณฑ์เสริมอาหารในรูปแบบแคปซูล(600 มิลลิกรัม) สำหรับผู้มี ปัญหาเบาหวาน		BALANC ³		2556
ALLERGINOK			2556		
ULCINOK ³			2557		
GERMINOK ³			2558		
MYLIFE ³			2560		
VVIN Plus			2561		
DIABENOX ³			2552		
BIM.D ³			2556		

ผลิตภัณฑ์	ลักษณะการใช้และคุณสมบัติ	สมุนไพรสำคัญ	เครื่องหมายการค้า	ปีที่เริ่มจำหน่าย	
	- ผลิตภัณฑ์เสริมอาหารในรูปแบบแคปซูล(600 มิลลิกรัม) สำหรับผู้มีปัญหาข้อเข่า		ARTHRINOX ³		2552
	- ผลิตภัณฑ์เสริมอาหารในรูปแบบแคปซูล(600 มิลลิกรัม) สำหรับผู้มีปัญหาสะกดเงิน		BIM A ³		2556
	- ผลิตภัณฑ์เสริมอาหารในรูปแบบแคปซูล(600 มิลลิกรัม) สำหรับผู้มีปัญหาหมีเร้ง		NORIASIS ³		2552
			TUMORID		2554
			Th 17 ³		2555
			Th Plus ³		2559
			KTC Plus ³		2562
	- ผลิตภัณฑ์เสริมอาหารในรูปแบบแคปซูล(600 มิลลิกรัม) สำหรับผู้มีปัญหาติดเชื้อ HIV		LIV ³		2556
- ผลิตภัณฑ์เสริมอาหารในรูปแบบแคปซูล(600 มิลลิกรัม) สำหรับผู้มีปัญหาสุขภาพทางด้านดวงตาที่เกิดจากความเสื่อมตามธรรมชาติ เช่น	BIM O ³		2558		

ผลิตภัณฑ์	ลักษณะการใช้และคุณสมบัติ	สมุนไพรสำคัญ	เครื่องหมายการค้า	ปีที่เริ่มจำหน่าย
	น้ำอุ่นตาเสื่อม ตาแห้ง ต้อหิน ต้อกระจก ม่านตาอักเสบ จอประสาทตาเสื่อม เป็นต้น		BIM E	 2559
	- ผลิตภัณฑ์เสริมอาหารในรูปแบบแคปซูล(600 มิลลิกรัม) เพื่อภูมิคุ้มกันที่สมดุล เหมาะสำหรับผู้ที่ต้องการรักษาสุขภาพทั่วไป	สารสกัดจากเนื้อมังคุด	I18 ³	 2560
- ผลิตภัณฑ์เครื่องดื่มบำรุงสุขภาพสูตร BIM	- ผลิตภัณฑ์เครื่องดื่มน้ำมังคุดสกัดเข้มข้นในรูปแบบของ ไม่เติมน้ำตาล และไม่มีสารกันบูด มีคุณสมบัติในการต่อต้านอนุมูลอิสระ ซึ่งเป็นสาเหตุของการเจริญเติบโตของเซลล์มะเร็งหลายชนิด (ในการศึกษาระดับห้องปฏิบัติการ) ปรับสมดุลของภูมิคุ้มกันและอาการที่เกี่ยวข้องกับการแพ้ภูมิตัวเอง เช่น โรคภูมิแพ้ อาการอักเสบต่างๆ และช่วยลดความดันโลหิต	น้ำมังคุดสกัดเข้มข้น ²	Myhelth	 2551
			BIM	 2553
		น้ำมังคุดสกัดเข้มข้น ผสมกับสารสกัดจากส้มแขก ให้คุณสมบัติของน้ำมังคุดในการปรับสมดุลของภูมิคุ้มกัน รวมทั้งคุณสมบัติในการลดระดับน้ำตาลของส้มแขก	BIM & Trim	 2553
- ผลิตภัณฑ์เสริมอาหารบำรุงสุขภาพอื่นๆ	ผลิตภัณฑ์เสริมอาหาร “Ginkgo Biloba” ในรูปแบบแคปซูล (112 มิลลิกรัม) ที่มีคุณสมบัติเสริมสุขภาพและสติปัญญา ซึ่งมีผลต่ออาการปวดศีรษะไมเกรน เสริมการไหลเวียนของเลือดที่สมอง เสริมสร้างความจำระยะสั้นและการขาดสมาธิ เป็นต้น	สารสกัดจากใบแปะก๊วย	ANC	 2541

หมายเหตุ ¹ รวมเรียกว่าผลิตภัณฑ์ในกลุ่ม Operation “BIM”

² เครื่องดื่มน้ำมังคุด เป็นการจ้างผลิตภายใต้ส่วนผสมและกรรมวิธีที่กำหนดโดยบริษัท

³ ผลิตภัณฑ์ที่ได้เครื่องหมายรับรอง “ฮาลาล”

1. ประวัติความเป็นมา

บริษัท เอเชียน ไฟโตซูติคอลส์ จำกัด (มหาชน) (“บริษัท” หรือ “APCO”) ก่อตั้งขึ้นเมื่อวันที่ 2 มิถุนายน 2531 ด้วยทุนจดทะเบียนชำระแล้ว 1 ล้านบาท ภายใต้ชื่อ บริษัท แนนเจอร์ล คอสเมติกส์ รีเสิร์ช จำกัด เพื่อดำเนินธุรกิจการผลิตและจำหน่ายผลิตภัณฑ์เครื่องสำอางเสริมความงามและผลิตภัณฑ์เสริมอาหารจากสารสกัดธรรมชาติ ต่อมาในปี 2548 ได้จดทะเบียนแปรสภาพเป็นบริษัทมหาชน พร้อมทั้งเปลี่ยนชื่อเป็น บริษัท เอเชียน ไฟโตซูติคอลส์ จำกัด (มหาชน) โดยวันที่ 4 พฤศจิกายน 2554 เข้าจดทะเบียนซื้อขายหลักทรัพย์ในตลาดหลักทรัพย์ MAI ภายใต้สัญลักษณ์ “APCO” และวันที่ 14 พฤษภาคม 2561 บริษัทย้ายหลักทรัพย์จดทะเบียนเข้าสู่ซื้อขายในตลาดหลักทรัพย์แห่งประเทศไทย (SET)

2. การเปลี่ยนแปลงและพัฒนาการที่สำคัญ

- | | |
|-----------------|---------------------------------------------------------------------------------------------------------------------------------------------------------------------------------------------------------------------------------------------------------------------------------------------------------------------------------------------------------------------------------------------------------------------------------------------------------------------------------------------------------|
| 2 มิถุนายน 2531 | <ul style="list-style-type: none"> จดทะเบียนจัดตั้งบริษัท แนนเจอร์ล คอสเมติกส์ รีเสิร์ช จำกัด โดยมีทุนจดทะเบียนชำระแล้ว 1 ล้านบาท แบ่งเป็นหุ้นสามัญ 10,000 หุ้น มูลค่าที่ตราไว้หุ้นละ 100 บาท โดยผู้ก่อตั้ง คือ ศาสตราจารย์ ดร.พิเชษฐ วิริยะจิตรา ถือหุ้นร้อยละ 92 ของทุนจดทะเบียนชำระแล้ว เพื่อการผลิตผลิตภัณฑ์เครื่องสำอางเสริมความงามจากสารสกัดจากธรรมชาติ โดยมีโรงงานแห่งแรกตั้งอยู่ที่อำเภอเมือง จังหวัดเชียงใหม่ |
| ปี 2534 | <ul style="list-style-type: none"> สร้างโรงงานแห่งใหม่ที่นิคมอุตสาหกรรมภาคเหนือ จังหวัดลำพูน โดยย้ายฐานการผลิตจากโรงงานเดิมมาไว้ที่โรงงานใหม่ทั้งหมด |
| 25 พฤษภาคม 2538 | <ul style="list-style-type: none"> ก่อตั้ง บริษัท กรีนโกลด์ จำกัด (“GG”) ด้วยทุนจดทะเบียนชำระแล้ว 5 ล้านบาท แบ่งเป็นหุ้นสามัญ 50,000 หุ้น มูลค่าที่ตราไว้หุ้นละ 100 บาท โดยมีวัตถุประสงค์เพื่อผลิตผลิตภัณฑ์เสริมอาหารจากสารสกัดจากธรรมชาติ |
| 18 พฤษภาคม 2541 | <ul style="list-style-type: none"> ก่อตั้ง บริษัท เอเชียน นูทราซูติคอล เซ็นเตอร์ จำกัด ด้วยทุนจดทะเบียนชำระแล้ว 1 ล้านบาท แบ่งเป็นหุ้นสามัญ 10,000 หุ้น มูลค่าที่ตราไว้หุ้นละ 100 บาท เพื่อทำการวิจัยและพัฒนาผลิตภัณฑ์เครื่องสำอางเสริมความงามและผลิตภัณฑ์เสริมอาหาร โดยให้ APCO และ GG เป็นผู้ผลิตผลิตภัณฑ์ที่ผ่านการวิจัยและพัฒนาแล้ว |
| 20 พฤษภาคม 2542 | <ul style="list-style-type: none"> ก่อตั้ง บริษัท เอเชียน ไลฟ์ จำกัด (“ASL”) ด้วยทุนจดทะเบียนชำระแล้ว 10 ล้านบาท แบ่งเป็นหุ้นสามัญ 100,000 หุ้น มูลค่าที่ตราไว้หุ้นละ 100 บาท โดยมีวัตถุประสงค์หลักเพื่อดำเนินธุรกิจจำหน่ายผลิตภัณฑ์เครื่องสำอางเสริมความงามและผลิตภัณฑ์เสริมอาหารที่จัดจำหน่ายโดยบริษัทในกลุ่ม ด้วยระบบการขายตรงหลายชั้นแบบ Multi-Level Marketing หรือ MLM |
| ปี 2546 | <ul style="list-style-type: none"> บริษัท กรีนโกลด์ จำกัด หรือ GG ได้รับใบรับรองมาตรฐานวิธีการที่ดีในการผลิต (GMP : Good Manufacturing Practice) จากสำนักงานคณะกรรมการอาหารและยา กระทรวงสาธารณสุข |
| ปี 2548 | <ul style="list-style-type: none"> ปรับโครงสร้างกลุ่มบริษัท โดย บริษัท แนนเจอร์ล คอสเมติกส์ รีเสิร์ช จำกัด โดยเพิ่มทุนจดทะเบียนเป็น 93 ล้านบาท แบ่งเป็นหุ้นสามัญ 9.3 ล้านหุ้น มูลค่าที่ตราไว้หุ้นละ 10 บาท โดยนำเงินที่ได้รับจากการเพิ่มทุนเข้าสู่หุ้นในสัดส่วนร้อยละ 99.99 ใน 3 บริษัท ได้แก่ <ol style="list-style-type: none"> (1) บริษัท กรีนโกลด์ จำกัด (2) บริษัท เอเชียน ไลฟ์ จำกัด (3) บริษัท เอเชียน นูทราซูติคอล เซ็นเตอร์ จำกัด |

และต่อมา บริษัท แนนเจอร์ล คอสเมติกส์ รีเสิร์ช จำกัด ได้ทำการแปรสภาพเป็นบริษัทมหาชน และเปลี่ยนชื่อเป็น บริษัท เอเชียน ไฟย์โตซูติคอลส์ จำกัด (มหาชน) รวมทั้งเปลี่ยนแปลงมูลค่าที่ตราไว้ของหุ้นจาก 10 บาทต่อหุ้น เป็น 1 บาทต่อหุ้น พร้อมทั้งเพิ่มทุนจดทะเบียนจาก 93 ล้านบาท เป็น 116.25 ล้านบาท เพื่อรองรับแผนการเสนอขายหุ้นให้กับประชาชนทั่วไป แต่ได้ชะลอแผนการเข้าจดทะเบียนออกไปก่อน

- บริษัท เอเชียน ไฟย์โตซูติคอลส์ จำกัด (มหาชน) หรือ APCO ได้รับใบรับรองมาตรฐานวิธีการที่ดีในการผลิต (GMP : Good Manufacturing Practice) จากสำนักงานคณะกรรมการอาหารและยา กระทรวงสาธารณสุข
- ปี 2549
- ปรับโครงสร้างโดยการโอนธุรกิจวิจัยและพัฒนาของ บริษัท เอเชียน นูทราซูติคอล เซ็นเตอร์ จำกัด เข้ามาดำเนินการภายใต้ APCO และทำการชำระบัญชีของบริษัท เอเชียน นูทราซูติคอล เซ็นเตอร์ จำกัด
- ปี 2554
- เพิ่มทุนจดทะเบียนเป็น 200 ล้านบาท เพื่อเสนอขายหุ้นสามัญเพิ่มทุนต่อประชาชนเป็นจำนวน 45 ล้านหุ้น และเสนอขายแก่ผู้บริหารและพนักงานเป็นจำนวน 5 ล้านหุ้น พร้อมทั้งนำหุ้นสามัญของบริษัทเข้าจดทะเบียนในตลาดหลักทรัพย์ เอ็ม เอ ไอ
- ปี 2555
- ก่อตั้ง บริษัท ทีเอส17 โกลบอล จำกัด ด้วยทุนจดทะเบียน 1 ล้านบาท แบ่งเป็นหุ้นสามัญ 100,000 หุ้น มูลค่าที่ตราไว้หุ้นละ 10 บาท มีวัตถุประสงค์เพื่อการขยายตลาด โดยการประสานงานและบริหารการจัดจำหน่ายผลิตภัณฑ์เพื่อผู้มีปัญหาโรคเมะเร็งทั้งในและต่างประเทศ
 - ร่วมลงทุนในบริษัท ทีเอส17 (ประเทศไทย) จำกัด ในสัดส่วนการลงทุนร้อยละ 44 เพื่อขยายช่องทางการจำหน่าย
 - ก่อตั้ง บริษัท ทีเอส มาร์คคอม จำกัด ด้วยทุนจดทะเบียน 1 ล้านบาท แบ่งเป็นหุ้นสามัญ 100,000 หุ้น มูลค่าที่ตราไว้หุ้นละ 10 บาท มีวัตถุประสงค์เพื่อประกอบธุรกิจจำหน่ายผลิตภัณฑ์เสริมอาหารจากสมุนไพร และบริหารจัดการงานการตลาดเชิงกิจกรรมให้แก่องค์กรต่างๆ
- 2 ธันวาคม 2556
- ปรับโครงสร้างกลุ่มบริษัท โดยการรับโอนกิจการทั้งหมด (Entire Business Transfer - EBT) ของบริษัทย่อย ได้แก่ บริษัท เอเชียน ไลฟ์ จำกัด, บริษัท กรีนโกลด์ จำกัด, บริษัท ทีเอสสิบลีเจ็ด โกลบอล จำกัด และ บริษัท ทีเอส มาร์คคอม จำกัด (“กลุ่มบริษัทย่อย”) ซึ่งบริษัทถือหุ้นอยู่ในสัดส่วนประมาณร้อยละ 100 เข้ามาดำเนินการภายใต้ APCO และทำการจดทะเบียนเลิกกลุ่มบริษัทย่อย
- ปี 2557
- บริษัทได้ดำเนินการจ่ายหุ้นปันผลจำนวน 40 ล้านหุ้น เมื่อวันที่ 28 เมษายน 2557 และได้ดำเนินการเสนอขายหุ้นสามัญเพิ่มทุนให้แก่ผู้ถือหุ้นเดิมตามสัดส่วน (Right Offering) จำนวน 32 ล้านหุ้น ในราคาเท่ากับมูลค่าที่ตราไว้หุ้นละ 1.00 บาท เมื่อวันที่ 7-9 และ 12 และ 14 พฤษภาคม 2557
 - ที่ประชุมวิสามัญผู้ถือหุ้น ครั้งที่ 1/2557 มีมติอนุมัติการลดทุนจดทะเบียนจำนวน 28,000,018 บาท จากทุนจดทะเบียนเดิม 300,000,000 บาท เป็นทุนจดทะเบียน 271,999,982 บาท โดยตัดหุ้นคงเหลือจากการออกหุ้นปันผล 18 หุ้น และตัดหุ้นสามัญที่ยังไม่ได้นำออกจำหน่ายให้แก่บุคคลในวงจำกัด (Private Placement) อีกจำนวน 28,000,000 หุ้น
 - ที่ประชุมวิสามัญผู้ถือหุ้น ครั้งที่ 1/2557 ยังมีมติอนุมัติการเพิ่มทุนจดทะเบียนจำนวน 28,000,018 บาท จากทุนจดทะเบียนเดิม 271,999,982 บาท เป็นทุนจดทะเบียน 300,000,000 บาท เพื่อเสนอขายให้แก่ประชาชนทั่วไป (Public Offering) ที่เป็นผู้มีอุปการคุณของบริษัท และ/หรือบุคคลทั่วไป พร้อมทั้งนำหุ้นสามัญของบริษัทเข้าจดทะเบียนในตลาดหลักทรัพย์ (SET)
- 7 มิถุนายน 2557
- เปิด BIM Health Center ที่ชั้น 3 ห้างสรรพสินค้าเอสพลานาด

- 26 มีนาคม 2558
 - ที่ประชุมสามัญผู้ถือหุ้นประจำปี 2558 มีมติอนุมัติให้เปลี่ยนแปลงมูลค่าที่ตราไว้จากเดิม 1.00 บาทต่อหุ้น เป็น 0.10 บาทต่อหุ้น และการจัดสรรหุ้นสามัญเพิ่มทุนจากจำนวนหุ้นสามัญเพิ่มทุนไม่เกิน 28,000,018 หุ้น มูลค่าที่ตราไว้หุ้นละ 1 บาท เป็นหุ้นสามัญเพิ่มทุนจำนวนไม่เกิน 280,000,180 หุ้น มูลค่าที่ตราไว้หุ้นละ 0.10 บาท เพื่อเสนอขายให้แก่ประชาชนทั่วไป (Public Offering) ที่เป็นผู้มีอุปการคุณของบริษัท
- 24 และ 27-30 เมษายน 2558
 - บริษัทเสนอขายหุ้นสามัญเพิ่มทุนจำนวนไม่เกิน 280,000,180 หุ้น มูลค่าที่ตราไว้หุ้นละ 0.10 บาท ให้แก่ประชาชนทั่วไป (Public Offering) ที่เป็นผู้มีอุปการคุณของบริษัท โดยได้ดำเนินการเสนอขายไปแล้วจำนวน 25,374,825 หุ้น โดยมีหุ้นจดทะเบียนคงเหลือจำนวน 254,625,355 หุ้น มูลค่าที่ตราไว้หุ้นละ 0.10 บาท
- 8 เมษายน 2559
 - ที่ประชุมสามัญผู้ถือหุ้นประจำปี 2559 มีมติอนุมัติการลดทุนจดทะเบียนจำนวน 25,462,535.50 บาท มูลค่าที่ตราไว้หุ้นละ 0.10 บาท จากทุนจดทะเบียนเดิม 300,000,000 บาท เป็นทุนจดทะเบียน 274,537,464.50 บาท โดยตัดหุ้นจดทะเบียนที่ยังจำหน่ายไม่ได้จำนวน 254,625,355 หุ้น มูลค่าที่ตราไว้หุ้นละ 0.10 บาท
 - ที่ประชุมสามัญผู้ถือหุ้นประจำปี 2559 มีมติอนุมัติการเพิ่มทุนจดทะเบียนจำนวน 25,462,535.50 บาท มูลค่าที่ตราไว้หุ้นละ 0.10 บาท จากทุนจดทะเบียนเดิม 274,537,464.50 บาท เป็นทุนจดทะเบียน 300,000,000 บาท เพื่อเสนอขายให้แก่ประชาชนทั่วไป (Public Offering) ที่เป็นผู้มีอุปการคุณของบริษัท และหุ้นสามัญเพิ่มทุนที่เหลือจากการเสนอขายให้แก่ประชาชนทั่วไป บริษัทจะเสนอขายให้แก่ผู้ถือหุ้นเดิมตามสัดส่วน (Right Offering) พร้อมทั้งนำหุ้นสามัญของบริษัทเข้าจดทะเบียนในตลาดหลักทรัพย์ (SET)
- 7 และ 10-13 ตุลาคม 2559
 - บริษัทเสนอขายหุ้นสามัญเพิ่มทุนจำนวนไม่เกิน 254,625,355 หุ้น มูลค่าที่ตราไว้หุ้นละ 0.10 บาท ให้แก่ประชาชนทั่วไป (Public Offering) ที่เป็นผู้มีอุปการคุณของบริษัท โดยได้ดำเนินการเสนอขายไปแล้วจำนวน 16,252,060 หุ้น และมีหุ้นจดทะเบียนคงเหลือจำนวน 238,373,295 หุ้น มูลค่าที่ตราไว้หุ้นละ 0.10 บาท
- 18 และ 21-24 พฤศจิกายน 2559
 - บริษัทเสนอขายหุ้นสามัญเพิ่มทุนจำนวนไม่เกิน 238,373,295 หุ้น มูลค่าที่ตราไว้หุ้นละ 0.10 บาท ให้แก่ผู้ถือหุ้นเดิมตามสัดส่วน (Right Offering) โดยได้ดำเนินการเสนอขายทั้งหมดจำนวน 238,373,295 หุ้น มูลค่าที่ตราไว้หุ้นละ 0.10 บาท
- กุมภาพันธ์ 2560
 - ร่วมลงทุนในบริษัท BIM Health Center จำกัด ในสัดส่วนการลงทุนร้อยละ 49.99 เพื่อจัดตั้ง BIM Health Center ที่ชั้น G ศูนย์การค้าพาราไดซ์ พาร์ค ศรีนครินทร์
 - ร่วมลงทุนในบริษัท เอซี พลัส โกลบอล จำกัด ในสัดส่วนการลงทุนร้อยละ 50 เพื่อขยายช่องทางการจำหน่าย Digital Marketing แต่ได้จำหน่ายเงินลงทุนให้แก่บุคคลภายนอกในเดือนสิงหาคม 2560 เนื่องจาก การดำเนินงานไม่เป็นไปตามแผนที่วางไว้
- 9 เมษายน 2561
 - ที่ประชุมสามัญผู้ถือหุ้นประจำปี 2561 มีมติอนุมัติให้เปลี่ยนแปลงมูลค่าที่ตราไว้จากเดิม 0.10 บาทต่อหุ้น เป็น 0.50 บาทต่อหุ้น เพื่อการย้ายหลักทรัพย์เข้าจดทะเบียนในตลาดหลักทรัพย์ (SET)
- 14 พฤษภาคม 2561
 - ย้ายหลักทรัพย์จดทะเบียนเข้าซื้อขายในตลาดหลักทรัพย์แห่งประเทศไทย (SET)

3. โครงสร้างการถือหุ้นของบริษัท

บริษัทมีโครงสร้างการถือหุ้น ดังต่อไปนี้



4. ภาพรวมของการประกอบธุรกิจ

บริษัทดำเนินธุรกิจการผลิตและจำหน่ายผลิตภัณฑ์บำรุงสุขภาพและความงามที่ผลิตจากสารสกัดธรรมชาติ จากงานวิจัยของศาสตราจารย์ ดร.พิเชษฐ วิริยะจิตรา ซึ่งเป็นผู้ถือหุ้นใหญ่และดำรงตำแหน่งประธานเจ้าหน้าที่บริหาร ร่วมมือกับทีมงานผู้เชี่ยวชาญเฉพาะด้าน รวมทั้งทีมงานจากสถาบันการศึกษาในประเทศไทยและหน่วยงานวิจัยต่างๆ เพื่อทำการวิจัยผลิตภัณฑ์ใหม่ รวมทั้งพัฒนาปรับปรุงผลิตภัณฑ์เดิมให้มีประสิทธิภาพสูงขึ้น โดยผลิตภัณฑ์ของบริษัทได้มีการยื่นขอจดทะเบียนสิทธิบัตร และได้รับการรับรองความปลอดภัยจากองค์การอาหารและยา รวมทั้งมีผลการวิจัยทางวิทยาศาสตร์รับรอง

บริษัทจัดจำหน่ายผลิตภัณฑ์ให้แก่ลูกค้าทั้งในและต่างประเทศโดยใช้ช่องทางการตลาดหลากหลายช่องทาง (Multi-Channel Marketing) สำหรับลูกค้าในประเทศ บริษัทจัดจำหน่ายผ่านช่องทางการตลาดแบบขายตรงหลายชั้น (Multi-Level Marketing หรือ MLM) จัดจำหน่ายผ่านช่องทาง Call Center ภายใต้รูปแบบการให้บริการของ BIM Health Center ซึ่งเป็นศูนย์บริการผู้บริโภคที่ต้องการใช้ผลิตภัณฑ์ในการดูแลสุขภาพอย่างถูกต้องและมีประสิทธิภาพสูงสุด โดยมีนักวิทยาศาสตร์การแพทย์ซึ่งเป็นผู้เชี่ยวชาญเกี่ยวกับผลิตภัณฑ์ Operation BIM ทุกชนิดเป็นผู้ให้คำปรึกษา การจำหน่ายผ่านช่องทาง Dropship รวมถึงการจัดจำหน่ายผ่านตัวแทนจำหน่ายในประเทศอื่นๆ โดยมุ่งเน้นกลุ่มลูกค้าที่ให้ความสำคัญกับการดูแลรูปร่างและสุขภาพร่างกาย โดยปัจจุบันบริษัทมีสำนักงานสาขาจำนวน 6 แห่ง ได้แก่ สาขาเชียงใหม่ สาขาสุราษฎร์ธานี สาขาชลบุรี สาขาρχาดากิเชก สาขาเอสพลานาด และสาขา BIM เอสพลานาด นอกจากนี้ บริษัทยังมีการจัดจำหน่ายไปยังตัวแทนจำหน่ายในต่างประเทศโดยตรง ได้แก่ จีน สิงคโปร์ มาเลเซีย อเมริกา เป็นต้น

5. โครงสร้างรายได้

โครงสร้างรายได้ของบริษัท สำหรับปี 2560-2562 แยกตามผลิตภัณฑ์ มีดังนี้

หน่วย: ล้านบาท

โครงสร้างรายได้	ปี 2562		ปี 2561		ปี 2560	
	มูลค่า	ร้อยละ	มูลค่า	ร้อยละ	มูลค่า	ร้อยละ
ผลิตภัณฑ์เครื่องสำอางเสริมความงาม						
- ผลิตภัณฑ์ระดับสัดส่วน	4.07	1.47	5.97	1.59	7.86	1.85
- ผลิตภัณฑ์ต่อต้านริ้วรอยและจุดด่างดำ	4.57	1.66	21.43	5.69	6.10	1.44
- ผลิตภัณฑ์ถนอมและบำรุงผิว	1.52	0.55	2.71	0.72	3.39	0.80
รวม	10.16	3.68	30.11	8.00	17.35	4.09

โครงสร้างรายได้	ปี 2562		ปี 2561		ปี 2560	
	มูลค่า	ร้อยละ	มูลค่า	ร้อยละ	มูลค่า	ร้อยละ
ผลิตภัณฑ์เสริมอาหาร						
- ผลิตภัณฑ์ลดไขมันส่วนเกิน	1.72	0.62	8.42	2.24	17.67	4.17
- ผลิตภัณฑ์บำรุงสุขภาพ	208.87	75.65	250.03	66.42	292.07	68.87
- ผลิตภัณฑ์บำรุงผิวพรรณ	0.04	0.01	0.16	0.04	0.48	0.11
- เครื่องดื่มบำรุงสุขภาพ	48.64	17.62	81.11	21.54	88.17	20.79
รวม	259.27	93.90	339.72	90.24	398.39	93.94
รวมรายได้จากการขาย	269.43	97.58	369.83	98.24	415.74	98.03
รายได้อื่นๆ ¹	6.68	2.42	6.62	1.76	8.35	1.97
รายได้รวม²	276.11	100.00	376.45	100.00	424.09	100.00

หมายเหตุ: ¹ รายได้อื่นๆ ประกอบด้วย ดอกเบี้ยรับ รับเงินคืนภาษี กำไรจากการขายวัสดุบรรจุภัณฑ์ กำไรจากอัตราแลกเปลี่ยน เป็นต้น

² รายได้รวมที่แสดงในงบการเงินปี 2562 จำนวน 254.33 ล้านบาท เป็นผลกระทบจากการจัดประเภทรายการตามมาตรฐานการรายงานทางการเงินฉบับที่ 15 เรื่องรายได้จากสัญญาที่ทำกับลูกค้า ที่นำค่านายหน้าที่ยจ่ายให้ลูกค้า จำนวน 21.78 ล้านบาท หักออกจากรายได้จากการขาย

โครงสร้างรายได้ของบริษัทสำหรับปี 2560-2562 จากการขายในประเทศและต่างประเทศ

หน่วย: ล้านบาท

โครงสร้างรายได้	ปี 2562		ปี 2561		ปี 2560	
	มูลค่า	ร้อยละ	มูลค่า	ร้อยละ	มูลค่า	ร้อยละ
รายได้จากการขายในประเทศ	263.98	95.61	356.88	94.80	415.57	97.99
รายได้จากการขายต่างประเทศ	5.45	1.97	12.95	3.44	0.17	0.04
รายได้จากการขายรวม	269.43	97.58	369.83	98.24	415.74	98.03
รายได้อื่นๆ	6.68	2.42	6.62	1.76	8.35	1.97
รายได้รวม	276.11	100.00	376.45	100.00	424.09	100.00

1. ความเสี่ยงในการประกอบธุรกิจ

1.1 ความเสี่ยงจากบุคลากร

ในสวนวิชาการ ผลิตภัณฑ์เกือบทั้งหมดที่บริษัทผลิตและจำหน่ายในปัจจุบัน เป็นผลิตภัณฑ์ที่เกิดขึ้นจากผลงานวิจัยและพัฒนาซึ่งนำโดย ศาสตราจารย์ ดร.พิเชษฐ วิริยะจิตรา จึงทำให้บริษัทมีความเสี่ยงในการพึ่งพิงความรู้และความเชี่ยวชาญของบุคลากรดังกล่าว นอกจากนี้ ศาสตราจารย์ ดร.พิเชษฐ วิริยะจิตรา ยังดำรงตำแหน่งประธานเจ้าหน้าที่บริหาร ซึ่งมีหน้าที่โดยตรงในการกำหนดนโยบาย ทิศทาง และการตลาดของบริษัท ซึ่งในอนาคตหากมีการเปลี่ยนแปลงบุคลากรดังกล่าว อาจส่งผลกระทบต่อการทำงานของบริษัทได้

อย่างไรก็ตาม เนื่องจากศาสตราจารย์ ดร.พิเชษฐ วิริยะจิตรา เป็นผู้ก่อตั้งและมีฐานะเป็นผู้ถือหุ้นใหญ่ของบริษัท ทำให้คาดว่าบริษัทจะสามารถรักษาบุคลากรดังกล่าวไว้ได้ในระยะยาว นอกจากนี้ บริษัทได้จัดตั้งทีมงานวิจัยและพัฒนา ซึ่งประกอบด้วยผู้เชี่ยวชาญในสาขาวิชาต่างๆ ที่เกี่ยวข้องกับผลิตภัณฑ์ของบริษัท จัดตั้งศูนย์วิจัยและพัฒนา มังคุดไทย รวมทั้งร่วมมือกับหน่วยงานวิจัยต่างๆ เพื่อร่วมกันทำการวิจัยและต่อยอดผลิตภัณฑ์ของบริษัทอย่างต่อเนื่อง โดยมีได้เป็นการพึ่งพิงบุคคลใดบุคคลหนึ่ง หรือหน่วยงานใดหน่วยงานหนึ่ง อีกทั้งยังได้มีการจัดสรรหุ้นให้แก่ทีมงานวิจัยดังกล่าวเพื่อให้มีส่วนร่วมในความเป็นเจ้าของและสร้างแรงจูงใจให้อยู่กับบริษัทในระยะยาว

นอกจากนี้ ในกรณีที่มีการวิจัยและพัฒนาผลิตภัณฑ์จากวัตถุดิบใหม่ที่ทีมวิจัยปัจจุบันของบริษัทไม่มีความเชี่ยวชาญ บริษัทมีนโยบายว่าจ้างหน่วยงานภายนอก เช่น มหาวิทยาลัย หรือ หน่วยงานวิจัยอื่นๆ ที่มีความเชี่ยวชาญในด้านนั้นๆ เป็นผู้ทำการวิจัย ซึ่งคาดว่าจะทำให้ใช้เวลาและค่าใช้จ่ายที่น้อยกว่าที่บริษัทจะเป็นผู้ทำการวิจัยและพัฒนาด้วยตนเอง รวมทั้งเป็นการลดการพึ่งพิงบุคลากรด้วยอีกทางหนึ่ง อย่างไรก็ตาม สุตตรในการผลิตทั้งหมดที่เกิดขึ้นจากการวิจัยและพัฒนาของ ศาสตราจารย์ ดร.พิเชษฐ วิริยะจิตรา จากนักวิจัยและหน่วยงานภายนอกอื่นๆ ที่ทำการผลิตอยู่ในปัจจุบัน รวมทั้งที่จะผลิตในอนาคตเป็นของบริษัททั้งหมด โดยมีการบันทึกสูตรการผลิตทั้งหมดเก็บรวบรวมไว้ในตู้নিরภัยของบริษัท มีผู้บริหารสองท่านถือใบอนุญาตให้ท่านละหนึ่งดอก และบริษัทได้ยื่นขอจดสิทธิบัตรสำหรับสูตรการผลิตผลิตภัณฑ์ที่สำคัญของบริษัทไว้แล้ว

ในสวนของการบริหารจัดการ บริษัทได้จัดให้มีกรรมการบริษัทเป็นผู้กำหนดนโยบายและทิศทางในการดำเนินธุรกิจ โดยมีกรรมการบริหารเป็นผู้บริหารงานในภาพรวมตามนโยบายที่ได้รับจากคณะกรรมการบริษัทและผู้ถือหุ้น และจัดให้มีคณะที่ปรึกษาในด้านต่างๆ เช่น ที่ปรึกษาการตลาด ที่ปรึกษาการวิจัยและพัฒนา ที่ปรึกษา CSR (Corporate Social Responsibility) เป็นต้น ซึ่งประกอบด้วยผู้ทรงคุณวุฒิในด้านที่เกี่ยวข้อง และบริษัทจะพิจารณาผู้ที่มีความสามารถเข้าร่วมบริหารกิจการเพิ่มเติมอยู่เสมอ เพื่อให้คำปรึกษาในการบริหารงาน เพื่อให้ธุรกิจเติบโตไปข้างหน้าอย่างมีประสิทธิภาพ

1.2 ความเสี่ยงของช่องทางธุรกิจ

เนื่องจากรายได้ของบริษัทส่วนหนึ่งมาจากการจัดจำหน่ายในช่องทางขายตรงและตัวแทนจำหน่าย (Sales Agent) โดยในปี 2560 ปี 2561 และปี 2562 บริษัทมีรายได้จากการจัดจำหน่ายด้วยช่องทางการขายตรงและตัวแทนจำหน่าย (Sales Agent) ร้อยละ 66.31 ร้อยละ 61.16 และร้อยละ 56.74 ของรายได้รวม ตามลำดับ ธุรกิจดังกล่าวเป็นธุรกิจที่มีการแข่งขันรุนแรงและมีผู้ประกอบการเป็นจำนวนมาก ซึ่งนักธุรกิจขายตรงหรือสมาชิกตัวแทนขายสามารถเปลี่ยนไปเป็นตัวแทนขายของผู้ประกอบการรายใดก็ได้ในกิจการประเภทเดียวกัน ขึ้นอยู่กับโครงสร้างและส่วนแบ่งผลตอบแทนของยอดจำหน่ายเป็นสำคัญ ดังนั้นหากมีผู้ประกอบการรายอื่นให้ข้อเสนอผลตอบแทนที่ดีกว่า สมาชิกตัวแทนขายของบริษัทอาจเปลี่ยนไปให้ความสำคัญกับการจำหน่ายสินค้าอื่นแทนได้

ด้วยเหตุนี้ บริษัทจึงได้ให้ความสำคัญต่อโครงสร้างผลตอบแทนของสมาชิกตัวแทนขาย โดยมีนโยบายการจ่ายผลตอบแทนที่อยู่ในระดับเดียวกันกับกิจการประเภทเดียวกันอื่นๆ โดยมีโครงสร้างผลตอบแทนที่สร้างแรงจูงใจทั้งการขายสินค้าและการหาสมาชิกเครือข่าย รวมทั้งมีการแบ่งผลตอบแทนในรูปแบบอื่น เช่น การให้รางวัลพิเศษแก่สมาชิกที่ทำยอดขายได้ถึงระดับที่กำหนด เป็นต้น และบริษัทเชื่อว่าความน่าเชื่อถือในตัวผลิตภัณฑ์สามารถทำให้ผู้บริโภคเชื่อมั่นและเกิดความพึงพอใจที่จะซื้อต่อเนื่องในระยะยาวด้วย การที่ยอดรายได้จากการจำหน่ายในช่องทางนี้เพิ่มขึ้นอย่างต่อเนื่องเสริมกับผลการวิจัยและพัฒนาผลิตภัณฑ์จึงเป็นตัวแปรที่ทำให้ความเสี่ยงจากการพึ่งพิงธุรกิจขายตรงและตัวแทนจำหน่าย (Sales Agent) กลายเป็นความมั่นคงในการสร้างรายได้และเป็นส่วนหนึ่งของการเจริญเติบโตของบริษัทอย่างต่อเนื่องต่อไป

แต่เพื่อเป็นการเสริมการเจริญเติบโตและลดการพึ่งพาการจัดจำหน่ายผ่านช่องทางการขายตรง บริษัทมีนโยบายเพิ่มสัดส่วนการจัดจำหน่ายในช่องทางอื่น ๆ ให้มากขึ้น เช่น ช่องทาง Call Center โดยบริษัทมีสัดส่วนการจัดจำหน่ายผ่าน Call Center ร้อยละ 23.93 ของรายได้รวมในปี 2560 ร้อยละ 20.87 และร้อยละ 30.58 ของรายได้รวมในปี 2561 และปี 2562 ตามลำดับ, ช่องทาง Dropship มีสัดส่วนการจัดจำหน่ายร้อยละ 5.04 และร้อยละ 21.68 ของรายได้รวมในปี 2561 และปี 2562 ตามลำดับ รวมถึงการร่วมทุนจัดตั้งบริษัทร่วม ได้แก่ บริษัท บิม เฮลท์ เซ็นเตอร์ จำกัด เพื่อเปิดศูนย์บริการ โดยมีนักวิทยาศาสตร์การแพทย์ผู้เชี่ยวชาญเกี่ยวกับผลิตภัณฑ์สำหรับการดูแลภูมิคุ้มกันให้คำแนะนำในการใช้ผลิตภัณฑ์ในการดูแลสุขภาพอย่างถูกต้องและมีประสิทธิภาพสูงสุดแก่ผู้บริโภค ซึ่งมีสัดส่วนการจัดจำหน่ายร้อยละ 21.68 ร้อยละ 20.82 และร้อยละ 30.58 ของรายได้รวมในปี 2560 2561 และปี 2562 ตามลำดับ

1.3 ความเสี่ยงในการจัดหาวัตถุดิบ

วัตถุดิบหลักของบริษัท ได้แก่ ส้มแขกและมังคุด ซึ่งเป็นวัตถุดิบทางการเกษตร จะออกผลปีละครั้งและมีปริมาณผลผลิตขึ้นอยู่กับสภาพภูมิอากาศในแต่ละปี ดังนั้นหากประสบปัญหาสภาพอากาศไม่เอื้ออำนวย เช่น เกิดอุทกภัยหรือภัยแล้ง อาจทำให้บริษัทประสบปัญหาการขาดแคลนวัตถุดิบในการผลิตได้ นอกจากนี้ ส้มแขกยังเป็นพืชที่เพาะปลูกในภาคใต้ โดยเฉพาะในเขต 3 จังหวัดชายแดนภาคใต้ ซึ่งอาจทำให้เกิดความลำบากในการจัดหาวัตถุดิบหากเกิดปัญหาความไม่สงบ

บริษัทตระหนักดีถึงสถานะทางธรรมชาติที่ไม่อาจควบคุมได้ซึ่งมีผลต่อการจัดหาวัตถุดิบ ดังนั้นจึงมีนโยบายการสั่งซื้อวัตถุดิบทางการเกษตรในปริมาณมาก โดยแต่ละครั้งให้ครอบคลุมการผลิตและจำหน่ายได้ไม่ต่ำกว่า 2 ปี โดยวัตถุดิบดังกล่าวเมื่อนำมาผ่านการอบแห้งและเก็บรักษาไว้ในสภาพที่เหมาะสม จะสามารถเก็บไว้ได้นานกว่า 10 ปี โดยที่สารประกอบสำคัญในวัตถุดิบไม่มีการเสื่อมสลาย สำหรับการจัดหาวัตถุดิบส้มแขก บริษัทมีตัวแทนในท้องถิ่นภาคใต้เป็นผู้รวบรวมสินค้าและจัดส่งให้กับบริษัท

1.4 ความเสี่ยงจากสินค้าทดแทน

ผลิตภัณฑ์เครื่องสำอางเสริมความงามและผลิตภัณฑ์เสริมอาหาร เป็นผลิตภัณฑ์ที่มีสินค้าทดแทนที่มีคุณสมบัติในลักษณะเดียวกันเป็นจำนวนมาก ตัวอย่างเช่น ผลิตภัณฑ์กระชับสัดส่วนที่มีจำหน่ายในเชิงพาณิชย์จำนวนมากมายหลากหลายตราสินค้าซึ่งมีคุณสมบัติที่โฆษณาไว้ใกล้เคียงกัน คือช่วยลดน้ำหนักและทำให้รูปร่างดี ดังนั้นจึงทำให้ผู้บริโภคมีทางเลือกในการบริโภคมาก

บริษัทตระหนักดีถึงสินค้าที่มีคุณสมบัติในแนวทางเดียวกันในอุตสาหกรรมเครื่องสำอางเสริมความงามและผลิตภัณฑ์เสริมอาหาร จึงมุ่งเน้นการประชาสัมพันธ์ให้ผู้บริโภคเข้าใจถึงความแตกต่างของผลิตภัณฑ์ของบริษัท ตั้งแต่การเผยแพร่ผลงานวิจัยที่แสดงถึงประสิทธิภาพของผลิตภัณฑ์ของบริษัทที่เหนือกว่าสินค้าทดแทนอื่นในท้องตลาด รวมไปถึงการแบ่งปันประสบการณ์ความพึงพอใจของผู้ใช้จริง อีกทั้งมุ่งเน้นการอบรมตัวแทนขายให้เข้าใจถึงคุณสมบัติของผลิตภัณฑ์อย่างถูกต้องเพื่อให้สามารถสื่อสารให้ผู้บริโภคเข้าใจและรับรู้ถึงความแตกต่างกับผลิตภัณฑ์อื่น ๆ ในท้องตลาด

1.5 ความเสี่ยงจากอัตราแลกเปลี่ยน

บริษัทมีการจัดจำหน่ายผลิตภัณฑ์ในต่างประเทศเป็นจำนวนมากเมื่อเทียบกับรายได้รวม โดยในปี 2560 ปี 2561 และ 2562 บริษัทมีสัดส่วนรายได้จากการขายต่างประเทศประมาณร้อยละ 0.04 ร้อยละ 3.44 และร้อยละ 2.02 เมื่อเทียบกับรายได้จากการขายรวม ตามลำดับ และส่วนใหญ่บริษัทกำหนดนโยบายการขายต่างประเทศโดยใช้เงินบาท ยกเว้นลูกค้าบางรายที่มีการขายเป็นเงินสกุลต่างประเทศ โดยในปี 2560 – 2562 มีสัดส่วนการขายเป็นเงินสกุลต่างประเทศ เฉลี่ยประมาณไม่เกินร้อยละ 0.04 ของรายได้จากการขายรวมของบริษัทซึ่งถือว่าบริษัทมีความเสี่ยงจากอัตราแลกเปลี่ยนในปัจจุบันอยู่ในระดับต่ำ

2. ความเสี่ยงจากการที่ผู้ถือหุ้นรายใหญ่ของบริษัท ถือหุ้นรวมกันเกินกว่าร้อยละ 50

ณ วันที่ 11 มีนาคม 2563 กลุ่มครอบครัววิริยะจิตราถือหุ้นในบริษัทเป็นจำนวน 392,246,829 หุ้น คิดเป็นสัดส่วนร้อยละ 65.37 ของจำนวนหุ้นที่จำหน่ายได้แล้วทั้งหมดของบริษัท ส่งผลให้ครอบครัววิริยะจิตราเป็นผู้ถือหุ้นใหญ่ซึ่งสามารถควบคุมมติส่วนใหญ่ในที่ประชุมผู้ถือหุ้นได้ เว้นแต่เรื่องที่เกี่ยวข้องกับบริษัทที่กำหนดให้ต้องได้รับมติไม่ต่ำกว่า 3 ใน 4 ของที่ประชุมผู้ถือหุ้น เช่น การเพิ่มทุน การลดทุน การขายหรือโอนกิจการบางส่วนหรือทั้งหมด เป็นต้น ดังนั้นผู้ถือหุ้นรายอื่นจึงอาจไม่สามารถรวบรวมคะแนนเสียงเพื่อตรวจสอบหรือถ่วงดุลเรื่องของผู้ถือหุ้นใหญ่นำเสนอได้

บริษัทตระหนักถึงความเสี่ยงดังกล่าว จึงได้กำหนดโครงสร้างคณะกรรมการบริษัทตามหลักการกำกับดูแลกิจการที่ดี โดยจัดให้มีกรรมการอิสระที่เป็นบุคคลภายนอกจำนวน 3 ท่าน พร้อมทั้งแต่งตั้ง 1 ท่าน ทำหน้าที่ประธานกรรมการบริษัท รวมทั้งจัดให้มีคณะกรรมการตรวจสอบจำนวน 3 ท่าน จากจำนวนกรรมการทั้งหมด 6 ท่าน เพื่อทำหน้าที่ตรวจสอบและถ่วงดุลการทำงานของคณะกรรมการและผู้บริหารของบริษัท

นอกจากนี้ คณะกรรมการบริษัทมีนโยบายการดำเนินงานโดยคำนึงถึงประโยชน์สูงสุดของผู้ถือหุ้น มีการกำหนดขอบเขตอำนาจหน้าที่ของคณะกรรมการบริษัท คณะกรรมการบริหาร และคณะกรรมการตรวจสอบอย่างชัดเจน และหากบริษัทมีความจำเป็นในการทำรายการกับบุคคลที่อาจมีความขัดแย้ง บริษัทจะปฏิบัติตามขั้นตอนการอนุมัติการทำรายการระหว่างกันและหลักเกณฑ์ของตลาดหลักทรัพย์แห่งประเทศไทยอย่างเคร่งครัด โดยบุคคลที่อาจมีความขัดแย้งจะไม่มีสิทธิออกเสียงในการพิจารณารายการดังกล่าว

โครงสร้างเงินทุน

1. หลักทรัพย์ของบริษัท

บริษัท มีทุนจดทะเบียนเป็นจำนวน 300,000,000 บาท โดยเป็นหุ้นสามัญที่ออกและเรียกชำระแล้วจำนวน 600,000,000 หุ้น คิดเป็นหุ้นสามัญจำนวน 600,000,000 หุ้น มูลค่าที่ตราไว้หุ้นละ 0.50 บาท

2. ผู้ถือหุ้น

รายชื่อผู้ถือหุ้นรายใหญ่ 10 รายแรก ณ วันที่ 11 มีนาคม 2563

รายชื่อผู้ถือหุ้น	จำนวน (หุ้น)	ร้อยละ
1. ครอบครัววิริยะจิตรา ประกอบด้วย		
นาย พิเชษฐ วิริยะจิตรา	295,302,500	49.22
นาง อรุณี วิริยะจิตรา	92,204,144	15.37
นาง วิลาวัลย์ วิริยะจิตรา	257,426	0.04
นาง วิภา วิทยาเวโรจน์	618,951	0.10
นาย สีนากู วิริยะจิตรา	1,033,399	0.17
นางสาว สิริรัตน์ วิริยะจิตรา	1,002,801	0.17
นาง ศิริทิพย์ วิริยะจิตรา	217,695	0.04
นาย นิพนธ์ วิริยะจิตรา	138,000	0.02
นาย สุธิตพันธ์ วิริยะจิตรา	5	0.00
นาย ษษษ วิทยาเวโรจน์	1,471,908	0.25
รวมครอบครัววิริยะจิตรา	392,246,829	65.37
2. นายสมชาย พงศ์สุริยนันท์	14,661,053	2.44
3. ครอบครัวหาญเจนลักษณ์ ประกอบด้วย		
คุณหญิง จำนงค์ หาญเจนลักษณ์	12,818,169	2.14
นาย ชิงชัย หาญเจนลักษณ์	5,212,187	0.87
รวมครอบครัวหาญเจนลักษณ์	18,030,356	3.01
4. บริษัท ไทยเอ็นวีดีอาร์ จำกัด	13,218,497	2.20
5. นายณัฐพัฒน์ ริงสุวรรณ	12,801,600	2.13
6. นายศักดิ์ดา ศรีสังคม	8,000,000	1.33
7. นายประสิทธิ์ รักไทยแสนทวี	6,548,400	1.09
8. นายชาญ วงศ์ัชชาญ	6,168,000	1.03
9. นายนพสิทธิ์ ธาระรุ่งรักษ์	5,168,549	0.86
10. นายนพพร ปิ่นแก้ว	4,410,020	0.74
ผู้ถือหุ้นรายย่อยอื่นๆ	118,746,696	19.79
รวม	600,000,000	100.00

ที่มา : บริษัท ศูนย์รับฝากหลักทรัพย์ (ประเทศไทย) จำกัด ณ วันที่ 11 มีนาคม 2563

3. การออกหลักทรัพย์อื่น

-ไม่มี-

4. นโยบายการจ่ายเงินปันผล

บริษัทมีนโยบายจ่ายเงินปันผลให้แก่ผู้ถือหุ้นในอัตราไม่น้อยกว่าร้อยละ 40 ของกำไรสุทธิหลังหักภาษีเงินได้นิติบุคคลและสำรองตามกฎหมาย ทั้งนี้ การจ่ายเงินปันผลได้นำปัจจัยต่างๆต่อไปนี้อมาพิจารณาประกอบ อาทิ ผลการดำเนินงานและฐานะทางการเงินของบริษัท สภาพคล่องของบริษัท การขยายธุรกิจ และปัจจัยอื่นๆที่เกี่ยวข้องในการบริหารงานของบริษัท อย่างไรก็ตาม บริษัทอาจกำหนดให้การจ่ายเงินปันผลมีอัตราน้อยกว่าอัตราที่กำหนดข้างต้นได้ หากบริษัทมีความจำเป็นที่จะต้องนำเงินกำไรสุทธิจำนวนดังกล่าวมาใช้เพื่อขยายการดำเนินงานของบริษัท

บริษัทย่อย และ/หรือ บริษัทร่วมมีนโยบายจ่ายเงินปันผลให้แก่บริษัท ในอัตราร้อยละ 100 ของกำไรสุทธิหลังหักภาษีเงินได้นิติบุคคล และสำรองตามกฎหมาย ทั้งนี้ การจ่ายเงินปันผลให้นำปัจจัยต่างๆต่อไปนี้อมาพิจารณาประกอบ อาทิ ผลการดำเนินงานและฐานะทางการเงินของบริษัท สภาพคล่องของบริษัท การขยายธุรกิจ และปัจจัยอื่นๆที่เกี่ยวข้องในการบริหารงานของบริษัท อย่างไรก็ตาม บริษัทย่อย และ/หรือ บริษัทร่วมอาจกำหนดให้การจ่ายเงินปันผลมีอัตราน้อยกว่าอัตราที่กำหนดข้างต้นได้ หากบริษัทมีความจำเป็นที่จะต้องนำเงินกำไรสุทธิจำนวนดังกล่าวมาใช้เพื่อขยายการดำเนินงานของบริษัท

รายละเอียดการจ่ายเงินปันผลย้อนหลัง มีดังนี้

รายการ	ผลประกอบการ			
	ปี 2562 (ที่เสนอ)	ปี 2561	ปี 2560	ปี 2559
1. กำไรสุทธิ (บาท) (งบเฉพาะกิจการ)	57,115,000	93,851,479	107,534,686	130,696,215
2. กำไรสุทธิหลังหักสำรองตามกฎหมาย (บาท)	57,115,000	93,851,479	107,534,686	127,348,215
3. เงินปันผลจ่ายต่อหุ้น (บาท/หุ้น)	0.0950	0.1549	0.0360	0.0430
4. อัตราเงินปันผลจ่ายต่อกำไรสุทธิหลังหักสำรองตามกฎหมาย (ร้อยละ)	99.80	99.03	100.43	101.30

1. โครงสร้างการบริหาร

โครงสร้างการบริหารของบริษัท ประกอบด้วยคณะกรรมการจำนวน 3 ชุด ได้แก่ คณะกรรมการบริษัท คณะกรรมการตรวจสอบ และคณะกรรมการบริหาร ซึ่งมีรายละเอียดดังนี้

1.1 คณะกรรมการบริษัท

ณ วันที่ 31 ธันวาคม 2562 บริษัทมีคณะกรรมการจำนวน 6 ท่าน ประกอบด้วย

1. นางมาลีรัตน์	ปลื้มจิตรชม	กรรมการอิสระ ประธานกรรมการ และประธานกรรมการตรวจสอบ
2. ศาสตราจารย์ ดร. พิเชษฐ	วิริยะจิตรา	กรรมการ
3. ดร. ชิงชัย	หาญเจนลักษณ์	กรรมการ
4. รองศาสตราจารย์อรุณี	วิริยะจิตรา	กรรมการ
5. รองศาสตราจารย์ ดร. วรากรณ์ สามโกเศศ		กรรมการอิสระและกรรมการตรวจสอบ
6. ศาสตราจารย์ ดร. พรายพล	คุ้มทรัพย์	กรรมการอิสระและกรรมการตรวจสอบ

ทั้งนี้ รองศาสตราจารย์อรุณี วิริยะจิตรา ทำหน้าที่เป็นเลขานุการบริษัท

กรรมการผู้มีอำนาจลงนามผูกพันบริษัท ได้แก่

(1) นายพิเชษฐ วิริยะจิตรา หรือ นางอรุณี วิริยะจิตรา ลงลายมือชื่อร่วมกับ นายชิงชัย หาญเจนลักษณ์ รวมเป็นสองคนและประทับตราสำคัญของบริษัท

(2) นายพิเชษฐ วิริยะจิตรา หรือ นางอรุณี วิริยะจิตรา หรือ นายชิงชัย หาญเจนลักษณ์ ลงลายมือชื่อ และประทับตราสำคัญของบริษัท เฉพาะเรื่องยื่นคำร้อง คำขอ หรือการติดต่อกับหน่วยงานราชการหรือรัฐวิสาหกิจ เพื่อให้ได้มาซึ่งใบอนุญาต ใบสำคัญ และสิทธิต่างๆอันเป็นประโยชน์ต่อบริษัท ตลอดจนการทำนิติกรรมกับบริษัทเอกชนต่างๆ เพื่อธุรกรรมตามปกติของบริษัท และการรับรองความถูกต้องของเอกสารและ/หรือสำเนาเอกสารของบริษัท

ขอบเขต หน้าที่ ความรับผิดชอบ ของคณะกรรมการบริษัท

คณะกรรมการมีอำนาจหน้าที่และความรับผิดชอบในการจัดการบริษัท ให้เป็นไปตามกฎหมาย วัตถุประสงค์และข้อบังคับของบริษัท โดยสรุปอำนาจหน้าที่และความรับผิดชอบที่สำคัญได้ดังนี้

1. จัดให้มีการประชุมผู้ถือหุ้น เป็นการประชุมสามัญประจำปีภายใน 4 เดือน นับแต่วันสิ้นสุดรอบระยะเวลาบัญชีของบริษัท
2. จัดให้มีการประชุมคณะกรรมการอย่างน้อย 3 เดือนต่อครั้ง
3. จัดให้มีการทำงบดุลและงบกำไรขาดทุนของบริษัท ณ วันสิ้นสุดรอบระยะเวลาบัญชีของบริษัท ซึ่งผู้สอบบัญชีตรวจสอบแล้ว และนำเสนอต่อที่ประชุมผู้ถือหุ้นเพื่อพิจารณาและอนุมัติ
4. คณะกรรมการอาจมอบอำนาจให้กรรมการคนหนึ่งหรือหลายคน หรือบุคคลอื่นใดปฏิบัติกรอย่างหนึ่งอย่างใดแทนคณะกรรมการได้โดยอยู่ภายใต้การควบคุมของคณะกรรมการ หรืออาจมอบอำนาจเพื่อให้บุคคลดังกล่าวมีอำนาจตามที่คณะกรรมการเห็นสมควร และภายในระยะเวลาที่คณะกรรมการเห็นควร ซึ่งคณะกรรมการอาจยกเลิกเพิกถอนเปลี่ยนแปลง หรือแก้ไขบุคคลที่ได้รับมอบอำนาจ หรืออำนาจนั้นๆได้เมื่อเห็นสมควร

นอกจากนี้ คณะกรรมการอาจมอบอำนาจให้คณะกรรมการบริหารมีอำนาจหน้าที่ในการปฏิบัติงานต่างๆ โดยมีรายละเอียดการมอบอำนาจตามขอบเขตอำนาจหน้าที่ของคณะกรรมการบริหาร ทั้งนี้ การมอบอำนาจนั้นต้องไม่มีลักษณะเป็นการมอบอำนาจที่ทำให้คณะกรรมการบริหารหรือผู้รับมอบอำนาจสามารถพิจารณาและอนุมัติรายการที่คณะกรรมการบริหาร หรือผู้รับมอบอำนาจ เป็นบุคคลที่เกี่ยวข้องหรือมีส่วนได้เสีย หรือมีความขัดแย้งทางผลประโยชน์อื่นใดกับบริษัท หรือบริษัทย่อย ยกเว้นเป็นการอนุมัติรายการที่เป็นไปตามนโยบาย และหลักเกณฑ์ที่คณะกรรมการพิจารณาและอนุมัติไว้แล้ว ทั้งนี้ให้เป็นไปตามที่กฎหมายกำหนด

5. กำหนดเป้าหมาย แนวทาง นโยบาย แผนงานและงบประมาณของบริษัท ควบคุม กำกับดูแลการบริหารและการจัดการของคณะกรรมการบริหารให้เป็นไปตามนโยบายที่ได้รับมอบหมาย เว้นแต่ในเรื่องดังต่อไปนี้ คณะกรรมการต้องได้รับมติอนุมัติจากที่ประชุมผู้ถือหุ้นก่อนการดำเนินการ อันได้แก่เรื่องที่ถูกกฎหมายกำหนดให้ต้องได้รับมติอนุมัติจากที่ประชุมผู้ถือหุ้น เช่น การเพิ่มทุน การลดทุน การออกหุ้นกู้ การขายหรือโอนกิจการของบริษัททั้งหมดหรือบางส่วนที่สำคัญให้แก่บุคคลอื่น หรือการซื้อหรือรับโอนกิจการของบริษัทอื่นมาเป็นของบริษัท การแก้ไขหนังสือบริคณห์สนธิหรือข้อบังคับ เป็นต้น
นอกจากนี้ คณะกรรมการยังมีขอบเขตหน้าที่ในการกำกับดูแลให้บริษัทปฏิบัติตามกฎหมายว่าด้วยหลักทรัพย์และตลาดหลักทรัพย์ ข้อกำหนดของตลาดหลักทรัพย์ อาทิเช่น การทำรายการที่เกี่ยวข้องกัน และการซื้อหรือขายทรัพย์สินที่สำคัญตามกฎเกณฑ์ของตลาดหลักทรัพย์แห่งประเทศไทย หรือกฎหมายที่เกี่ยวข้องกับธุรกิจของบริษัท
6. พิจารณาโครงสร้างการบริหารงาน แต่งตั้งคณะกรรมการบริหาร ประธานเจ้าหน้าที่บริหาร และคณะกรรมการอื่นตามความเหมาะสม
7. ติดตามผลการดำเนินงานให้เป็นไปตามแผนงานและงบประมาณอย่างต่อเนื่อง
8. กรรมการจะต้องไม่ประกอบกิจการอันมีสภาพอย่างเดียวกัน และเป็นการแข่งขันกับกิจการของบริษัท หรือเข้าเป็นหุ้นส่วนในห้างหุ้นส่วนสามัญ หรือเป็นหุ้นส่วนไม่จำกัดความรับผิดในห้างหุ้นส่วนจำกัด หรือเป็นกรรมการของบริษัทเอกชน หรือบริษัทอื่นที่ประกอบกิจการอันมีสภาพอย่างเดียวกัน และเป็นการแข่งขันกับกิจการของบริษัทไม่ว่าจะทำเพื่อประโยชน์ตนหรือเพื่อประโยชน์ผู้อื่น เว้นแต่จะได้แจ้งให้ที่ประชุมผู้ถือหุ้นทราบก่อนที่จะมีมติแต่งตั้ง
9. กรรมการต้องแจ้งให้บริษัททราบโดยไม่ชักช้า หากมีส่วนได้เสียไม่ว่าโดยตรงหรือโดยอ้อมในสัญญาที่บริษัททำขึ้น หรือถือหุ้น หรือหลักทรัพย์อื่นเพิ่มขึ้นหรือลดลงในบริษัท หรือบริษัทในเครือ

อำนาจอนุมัติของคณะกรรมการบริษัท

1. อนุมัติงบประมาณประจำปีและแผนธุรกิจของบริษัท
2. อนุมัติการก่อการระดมทุนทางการเงินของบริษัท เช่น การทำสัญญากู้เงิน การค้าประกันหนี้
3. อนุมัติโครงการลงทุนในธุรกิจขนาดใหญ่
4. อนุมัติการเปิดบริษัทใหม่
5. อนุมัติการซื้อหรือจำหน่ายสินทรัพย์ของบริษัท ตามเกณฑ์ของคณะกรรมการกำกับตลาดทุน
6. อนุมัติการทำรายการที่เกี่ยวข้องกันของบริษัท ตามเกณฑ์ของคณะกรรมการกำกับตลาดทุน
7. อนุมัตินโยบายการเพิ่มอัตราค่าตอบแทนและโบนัสประจำปี
8. อนุมัติงบการเงินของบริษัท
9. อนุมัติการเปิดหรือปิดบัญชีกับธนาคารต่างๆ
10. อนุมัติการแต่งตั้งคณะกรรมการ
11. อนุมัติการแต่งตั้งกรรมการใหม่แทนกรรมการที่ออกตามวาระ

ทั้งนี้ คณะกรรมการบริษัทยังมีหน้าที่ในการอนุมัติการดำเนินรายการต่างๆ ตามประกาศของคณะกรรมการกำกับหลักทรัพย์และตลาดหลักทรัพย์ ตลาดหลักทรัพย์แห่งประเทศไทย และตามกฎหมายอื่นๆที่เกี่ยวข้องกำหนด

เลขานุการบริษัท

คณะกรรมการบริษัทได้มีมติให้แต่งตั้งรองศาสตราจารย์ อรุณี วิริยะจิตรา ดำรงตำแหน่งเลขานุการบริษัท ตั้งแต่วันที่ 2 กรกฎาคม 2554 โดยเลขานุการบริษัทจะต้องปฏิบัติหน้าที่ตามที่กำหนดตามมาตรา 89/15 ของพระราชบัญญัติหลักทรัพย์และตลาดหลักทรัพย์ พ.ศ.2535 และมาตรา 89/16 ของพระราชบัญญัติหลักทรัพย์และตลาดหลักทรัพย์ (ฉบับที่ 4) พ.ศ. 2551 ซึ่งมีผลใช้บังคับในวันที่ 31 สิงหาคม 2551 ด้วยความรับผิดชอบ ความระมัดระวัง และความซื่อสัตย์สุจริต รวมทั้งต้องปฏิบัติให้เป็นไปตามกฎหมาย วัตถุประสงค์ ข้อบังคับบริษัท มติคณะกรรมการ ตลอดจนมติที่ประชุมผู้ถือหุ้น ทั้งนี้ หน้าที่และความรับผิดชอบของเลขานุการบริษัทมีดังนี้

1. จัดทำและเก็บรักษาทะเบียนกรรมการ
2. จัดทำและเก็บรักษาหนังสือนัดประชุม (คณะกรรมการ/ผู้ถือหุ้น) รายงานการประชุม (คณะกรรมการ/ผู้ถือหุ้น) และรายงานประจำปี
3. เก็บรักษารายงานการมีส่วนได้เสียที่รายงานโดยกรรมการหรือผู้บริหาร และจัดส่งสำเนาให้แก่ประธานกรรมการและประธานกรรมการตรวจสอบภายใน 7 วันทำการ
4. ดำเนินการอื่นตามที่คณะกรรมการตลาดทุนประกาศกำหนด

นอกจากนี้ เลขานุการบริษัทยังมีหน้าที่อื่นตามที่บริษัท (หรือคณะกรรมการบริษัท) มอบหมาย ดังนี้

1. ทำหน้าที่ในการดำเนินการจัดประชุมคณะกรรมการบริษัทและการประชุมผู้ถือหุ้น
2. ติดต่อประสานงานกับหน่วยงานภายในบริษัทให้ปฏิบัติตามมติคณะกรรมการบริษัทและมติที่ประชุมผู้ถือหุ้น
3. หน้าที่อื่นๆตามที่ได้รับมอบหมายจากบริษัท

1.2 คณะกรรมการตรวจสอบ

ณ วันที่ 31 ธันวาคม 2562 บริษัทมีคณะกรรมการตรวจสอบจำนวน 3 ท่าน ประกอบด้วยกรรมการอิสระทั้งคณะ ได้แก่

1. นางมาลีรัตน์ ปลื้มจิตรชม ประธานกรรมการตรวจสอบ จบการศึกษาด้านบัญชี เป็นผู้ที่มีความรู้และประสบการณ์ในการสอบทานงบการเงินของบริษัท
2. รองศาสตราจารย์ ดร. วราภรณ์ สามโกเศศ กรรมการตรวจสอบ
3. ศาสตราจารย์ ดร. พรายพล คุ่มทรัพย์ กรรมการตรวจสอบ

โดยมี นางสาวจุติรัตน์ พรหมโชติชัย ทำหน้าที่เป็นเลขานุการคณะกรรมการตรวจสอบ

ขอบเขต หน้าที่ ความรับผิดชอบ ของคณะกรรมการตรวจสอบ

คณะกรรมการตรวจสอบมีอำนาจหน้าที่ดังต่อไปนี้

1. สอบทานให้บริษัทมีการรายงานทางการเงินอย่างถูกต้องและเปิดเผยเพียงพอ โดยการประสานงานกับผู้สอบบัญชีภายนอกและผู้บริหารที่รับผิดชอบจัดทำรายงานทางการเงินรายไตรมาสและประจำปี ทั้งนี้ คณะกรรมการตรวจสอบอาจเสนอแนะให้ผู้ตรวจสอบบัญชีสอบทาน หรือตรวจสอบรายการใดๆ ที่เห็นว่าจำเป็นและเห็นเป็นเรื่องสำคัญในระหว่างการตรวจสอบบัญชีของบริษัทก็ได้
2. สอบทานให้บริษัทมีระบบการควบคุมภายใน (Internal Control) และการตรวจสอบภายใน (Internal Audit) ที่เหมาะสมและมีประสิทธิผล
3. สอบทานการปฏิบัติงานของบริษัทให้เป็นไปตามกฎหมายว่าด้วยหลักทรัพย์และตลาดหลักทรัพย์ ข้อกำหนดของตลาดหลักทรัพย์แห่งประเทศไทย หรือกฎหมายที่เกี่ยวข้องกับธุรกิจของบริษัท
4. พิจารณาคัดเลือกและเสนอแต่งตั้งผู้สอบบัญชีของบริษัท รวมถึงพิจารณาเสนอคำตอบแทนของผู้สอบบัญชี โดยคำนึงถึงความน่าเชื่อถือ ความเพียงพอของทรัพยากร และปริมาณงานตรวจสอบของสำนักงานสอบบัญชีนั้น รวมถึงประสบการณ์ของบุคลากรที่ได้รับมอบหมายให้ทำการตรวจสอบบัญชีของบริษัท เพื่อขอรับการแต่งตั้งจากที่ประชุมผู้ถือหุ้นต่อไป
5. พิจารณาการเปิดเผยข้อมูลของบริษัทในกรณีที่เกิดรายการที่เกี่ยวข้องกัน หรือรายการที่อาจมีความขัดแย้งทางผลประโยชน์ให้มีความถูกต้องและครบถ้วน รวมทั้งพิจารณาอนุมัติรายการดังกล่าว เพื่อนำเสนอต่อที่ประชุมคณะกรรมการ และ/หรือ ที่ประชุมผู้ถือหุ้นของบริษัทต่อไป
6. พิจารณาทบทวนนโยบายการบริหารทางการเงินและการบริหารความเสี่ยงตามที่คณะกรรมการมอบหมายและคณะกรรมการตรวจสอบเห็นชอบ
7. จัดทำรายงานการกำกับดูแลกิจการของคณะกรรมการตรวจสอบโดยเปิดเผยไว้ในรายงานประจำปีของบริษัท และให้ประธานคณะกรรมการตรวจสอบลงนามในรายงานดังกล่าว
8. ปฏิบัติการอื่นใดตามที่คณะกรรมการของบริษัทมอบหมายด้วยความเห็นชอบของคณะกรรมการตรวจสอบ

9. รายงานต่อคณะกรรมการของบริษัท เมื่อพบหรือมีข้อสงสัยว่ามีรายการหรือการกระทำใดดังต่อไปนี้ ซึ่งอาจมีผลกระทบต่ออย่างมีนัยสำคัญต่อฐานะการเงินและผลการดำเนินงานของบริษัท เพื่อดำเนินการปรับปรุงแก้ไขภายในเวลาที่คณะกรรมการตรวจสอบเห็นสมควร
 - (ก) รายการที่เกิดความขัดแย้งทางผลประโยชน์
 - (ข) การทุจริต หรือมีสิ่งผิดปกติ หรือมีความบกพร่องที่สำคัญในระบบควบคุมภายใน
 - (ค) การฝ่าฝืนกฎหมายว่าด้วยหลักทรัพย์และตลาดหลักทรัพย์ ข้อกำหนดของตลาดหลักทรัพย์ หรือกฎหมายที่เกี่ยวข้องกับธุรกิจของบริษัท

1.3 คณะกรรมการบริหาร

ณ วันที่ 31 ธันวาคม 2562 บริษัทมีกรรมการบริหารจำนวน 3 ท่าน ประกอบด้วย

1. ศาสตราจารย์ดร. พิเชษฐ วิริยะจิตรา ประธานกรรมการบริหาร และประธานเจ้าหน้าที่บริหาร
2. ดร. ชิงชัย หาญเจนลักษณ์ กรรมการบริหาร
3. รองศาสตราจารย์อรุณี วิริยะจิตรา กรรมการบริหาร

ขอบเขต หน้าที่ ความรับผิดชอบ ของคณะกรรมการบริหาร

คณะกรรมการบริหารมีอำนาจ หน้าที่ และความรับผิดชอบในการบริหารงานในเรื่องเกี่ยวกับการดำเนินงานตามปกติและงานบริหารของบริษัท กำหนดนโยบาย แผนธุรกิจ งบประมาณ โครงสร้างการบริหารงาน และอำนาจการบริหารต่าง ๆ ของบริษัท หลักเกณฑ์ในการดำเนินธุรกิจให้สอดคล้องกับสภาพเศรษฐกิจ เพื่อเสนอให้ที่ประชุมคณะกรรมการของบริษัทพิจารณาและอนุมัติและ/หรือให้ความเห็นชอบ รวมถึงติดตามการตรวจสอบและติดตามผลการดำเนินงานของบริษัทตามนโยบายที่กำหนด โดยสรุปอำนาจหน้าที่และความรับผิดชอบที่สำคัญได้ดังนี้

1. ดำเนินกิจการและบริหารกิจการของบริษัทตามวัตถุประสงค์ ข้อบังคับ นโยบาย ระเบียบ ข้อกำหนด คำสั่ง และมติของที่ประชุมคณะกรรมการ และ/หรือมติที่ประชุมผู้ถือหุ้นของบริษัททุกประการ
2. พิจารณากำหนดนโยบาย ทิศทาง และกลยุทธ์ การดำเนินธุรกิจของบริษัท กำหนดแผนการเงินงบประมาณ การบริหารทรัพยากรบุคคล การลงทุน การขยายงาน การประชาสัมพันธ์ ให้เป็นไปตามกรอบที่คณะกรรมการบริษัทพิจารณาอนุมัติ และควบคุมกำกับดูแลให้การดำเนินงานของคณะทำงานที่แต่งตั้งบรรลุตามเป้าหมาย
3. พิจารณาเรื่องการจัดสรรงบประมาณประจำปีตามที่ฝ่ายจัดการเสนอก่อนที่จะนำเสนอให้คณะกรรมการบริษัทพิจารณาและอนุมัติ ทั้งนี้ให้รวมถึงการพิจารณาและอนุมัติการเปลี่ยนแปลงและเพิ่มเติมงบประมาณรายจ่ายประจำปีในระหว่างที่ไม่มีการประชุมคณะกรรมการบริษัท และให้นำเสนอคณะกรรมการบริษัทเพื่ออนุมัติหรือให้สัตยาบันในที่ประชุมคราวต่อไป
4. กำหนดโครงสร้างองค์กร อำนาจการบริหารองค์กร รวมถึงการแต่งตั้ง การว่าจ้าง การโยกย้าย การกำหนดเงินค่าจ้าง ค่าตอบแทน โบนัสพนักงานระดับผู้บริหาร และการเลิกจ้าง
5. ให้มีอำนาจในการมอบอำนาจให้กรรมการคนหนึ่ง หรือหลายคน หรือบุคคลอื่นใดปฏิบัติภารกิจอย่างหนึ่งอย่างใด โดยอยู่ภายใต้การควบคุมของคณะกรรมการบริหาร หรืออาจมอบอำนาจเพื่อให้บุคคลดังกล่าว มีอำนาจตามที่คณะกรรมการบริหารเห็นสมควร และภายในระยะเวลาที่คณะกรรมการบริหารเห็นสมควร ซึ่งคณะกรรมการบริหารอาจยกเลิก เพิกถอน เปลี่ยนแปลง หรือแก้ไข บุคคลที่ได้รับมอบอำนาจ หรืออำนาจนั้นๆ ได้ตามที่เห็นสมควร ทั้งนี้ จะไม่มีการมอบอำนาจให้แก่บุคคลที่อาจมีความขัดแย้งทางผลประโยชน์ในการดำเนินการ
6. ให้มีอำนาจอนุมัติการดำเนินการทางการเงินดังนี้
 - (ก) อนุมัติการเบิกจ่ายค่าใช้จ่ายในการดำเนินงานปกติ และในการจัดซื้อจัดจ้างในทรัพย์สินและบริการเพื่อประโยชน์ของบริษัทในวงเงินไม่เกิน 30 ล้านบาทต่อครั้ง โดยวงเงินอนุมัติต่อไตรมาสไม่เกิน 100 ล้านบาท ซึ่งถ้าหากเกินวงเงินที่กำหนด ให้ขออนุมัติจากคณะกรรมการบริษัท
 - (ข) อนุมัติการกู้ยืมหรือขอสินเชื่อใดๆของบริษัท รวมถึงการขอให้ธนาคารออกหนังสือค้ำประกันเพื่อประโยชน์ต่อการดำเนินธุรกิจของบริษัท ในเงื่อนไขตามปกติธุรกิจ และการใช้จ่ายเงินเพื่อการลงทุน เช่น การซื้อขายเงินลงทุนหรืออสังหาริมทรัพย์ ให้วงเงินกู้ยืมแก่บริษัทย่อย ในวงเงินไม่เกิน 20 ล้านบาทต่อครั้ง และไม่เกิน 40 ล้านบาทต่อไตรมาส ซึ่งถ้าหากเกินวงเงินที่กำหนด ให้ขออนุมัติจากคณะกรรมการบริษัท

- (ค) อนุมัติการขายหรือการให้บริการตามปกติธุรกิจของบริษัท เช่น การอนุมัติขายสินค้า การอนุมัติให้ทำสัญญา รับจ้างทำของตามปกติธุรกิจ เป็นต้น ในวงเงินต่อรายการไม่เกิน 50 ล้านบาทต่อครั้ง และไม่เกิน 400 ล้านบาทต่อไตรมาส ซึ่งถ้าหากเกินวงเงินที่กำหนด ให้ขออนุมัติจากคณะกรรมการบริษัท
- (ง) อนุมัติให้นำทรัพย์สินของบริษัท จำนวน จำนวนา เพื่อเป็นประกันหนี้สินของบริษัททุกประเภทที่มีอยู่แล้วหรือจะมีขึ้นในอนาคต ในวงเงินต่อรายการไม่เกิน 20 ล้านบาทต่อครั้ง และไม่เกิน 40 ล้านบาทต่อไตรมาส ซึ่งถ้าหากเกินวงเงินที่กำหนด ให้ขออนุมัติจากคณะกรรมการบริษัท
- (จ) อนุมัติการเปิด/ปิดบัญชีเงินฝากทุกประเภทกับธนาคาร หรือสถาบันการเงิน พร้อมกับกำหนดเงื่อนไขในการเบิกถอนเงิน หรือทำนิติกรรมของบัญชีเงินฝากดังกล่าว
- (ฉ) อนุมัติการใช้จ่ายเงินลงทุนที่สำคัญ ที่ได้กำหนดไว้ในงบประมาณรายจ่ายประจำปีตามที่จะได้รับมอบหมายจากคณะกรรมการบริษัท หรือตามที่คณะกรรมการบริษัทได้เคยมีมติอนุมัติในหลักการไว้แล้วดำเนินการอื่นใด ๆ ตามที่คณะกรรมการบริษัทมอบหมายเป็นคราวๆ ไป

ทั้งนี้ คณะกรรมการบริหารจะพิจารณาและอนุมัติรายการที่คณะกรรมการบริหารมีส่วนได้เสีย หรือมีความขัดแย้งทางผลประโยชน์อื่นใดกับบริษัทหรือบริษัทย่อยไม่ได้ ยกเว้นเป็นการอนุมัติรายการที่เป็นไปตามนโยบายและหลักเกณฑ์ที่คณะกรรมการบริษัทหรือที่ประชุมผู้ถือหุ้นพิจารณาและอนุมัติไว้แล้ว และเป็นไปตามที่กฎหมายกำหนด โดยคณะกรรมการบริษัทอาจยกเลิก เพิกถอน เปลี่ยนแปลง หรือแก้ไขอำนาจคณะกรรมการบริหารได้โดยมติคณะกรรมการบริษัท

คณะผู้บริหาร คณะที่ปรึกษา และที่ปรึกษาของบริษัท ประกอบด้วยรายละเอียดดังนี้

คณะผู้บริหาร

ณ วันที่ 31 ธันวาคม 2562 บริษัทมีผู้บริหารจำนวน 6 ท่าน ดังต่อไปนี้

- | | | |
|--------------------------|----------------|--------------------------------------------------------|
| 1. ศาสตราจารย์ ดร.พิเชษฐ | วิริยะจิตรา | ประธานเจ้าหน้าที่บริหาร |
| 2. นางจันทร์ณัฐพร | จันทร์ประเสริฐ | ผู้ช่วยประธานเจ้าหน้าที่บริหารฝ่ายผลิต |
| 3. นางสาวสุรียพร | ตียปรีชญา | ผู้ช่วยประธานเจ้าหน้าที่บริหารฝ่ายบริหาร |
| 4. นางอภิญา | อุทุมปานนท์ | ผู้ช่วยประธานเจ้าหน้าที่บริหารฝ่ายบัญชีและการเงิน |
| 5. นางศิริทิพย์ | วิริยะจิตรา | ผู้ช่วยประธานเจ้าหน้าที่บริหารฝ่ายวิจัยและประกันคุณภาพ |
| 6. นางสาวอรพิมล | ประเสริฐวิทย์ | ผู้ช่วยประธานเจ้าหน้าที่บริหารฝ่ายการตลาด |

ขอบเขตอำนาจหน้าที่ และความรับผิดชอบของประธานเจ้าหน้าที่บริหาร

1. มีอำนาจดำเนินการเป็นผู้บริหารงาน จัดการและควบคุมดูแลการดำเนินธุรกิจตามปกติของบริษัท
2. มีอำนาจดำเนินการตามที่คณะกรรมการบริษัท และ/หรือคณะกรรมการบริหารได้มอบหมาย ตลอดจนให้มีอำนาจในการมอบหมายให้บุคคลอื่น ๆ ที่ประธานเจ้าหน้าที่บริหารเห็นสมควรทำหน้าที่จัดการและดำเนินการแทน ทั้งนี้ จะไม่มีการมอบอำนาจช่วงให้แก่บุคคลที่อาจมีความขัดแย้งทางผลประโยชน์ในการดำเนินการ
3. มีอำนาจออกคำสั่ง ระเบียบ ประกาศ บันทึก เพื่อให้การปฏิบัติงานเป็นไปตามนโยบายและผลประโยชน์ของบริษัท และเพื่อรักษาระเบียบวินัยการทำงานภายในองค์กร
4. มีอำนาจกระทำการแทน และแสดงตนเป็นตัวแทนบริษัทต่อบุคคลภายนอกในกิจการที่เกี่ยวข้องกับบริษัท และเป็นประโยชน์ต่อบริษัท
5. พิจารณากลับกรองการลงทุนต่างๆ เพื่อนำเสนอต่อคณะกรรมการบริษัท และ/หรือคณะกรรมการบริหาร
6. พิจารณาแต่งตั้งที่ปรึกษาต่างๆที่จำเป็นต่อการดำเนินกิจการของบริษัท เพื่อเสนอต่อคณะกรรมการบริษัท และ/หรือคณะกรรมการบริหาร
7. มีอำนาจอนุมัติการดำเนินการทางการเงินดังนี้
 - (ก) อนุมัติการเบิกจ่ายค่าใช้จ่ายในการดำเนินการปกติ และในการจัดซื้อจัดจ้างในทรัพย์สินและบริการเพื่อประโยชน์ของบริษัท ในวงเงินไม่เกิน 10 ล้านบาทต่อครั้ง และไม่เกิน 30 ล้านบาทต่อไตรมาส แต่ไม่รวมถึงรายการที่เป็นการอนุมัติการกู้ยืมหรือขอสินเชื่อใดๆของบริษัท และพิจารณาอนุมัติการใช้จ่ายเงินเพื่อลงทุน เช่น

การซื้อขายเงินลงทุน หรือสินทรัพย์ถาวร ซึ่งการเข้าทำรายการดังกล่าวจะต้องขอ อนุมัติจากคณะกรรมการบริหาร และ/หรือคณะกรรมการบริษัท

- (ข) อนุมัติการขายหรือการให้บริการตามปกติธุรกิจของบริษัท เช่น การอนุมัติขายสินค้า การอนุมัติให้ทำสัญญา รับจ้างทำของตามปกติธุรกิจ เป็นต้น ในวงเงินต่อรายการไม่เกิน 30 ล้านบาทต่อครั้ง และไม่เกิน 100 ล้านบาท ต่อไตรมาส ซึ่งถ้าหากเกินวงเงินที่กำหนด ให้ขออนุมัติจากคณะกรรมการบริหาร และ/หรือคณะกรรมการบริษัท

8. ปฏิบัติหน้าที่อื่น ๆ ตามที่ได้รับมอบหมายจากคณะกรรมการบริษัท และ/หรือคณะกรรมการบริหารเป็นคราวๆ ไป

ทั้งนี้ ประธานเจ้าหน้าที่บริหารจะพิจารณาและอนุมัติรายการที่ประธานเจ้าหน้าที่บริหารมีส่วนได้เสีย หรือมีความขัดแย้งทางผลประโยชน์อื่นใดกับบริษัทหรือบริษัทย่อยไม่ได้ ยกเว้นเป็นการอนุมัติรายการที่เป็นไปตามนโยบายและหลักเกณฑ์ที่คณะกรรมการบริษัท หรือที่ประชุมผู้ถือหุ้นพิจารณาและอนุมัติไว้แล้ว และเป็นไปตามที่กฎหมายกำหนด โดยคณะกรรมการบริษัท อาจยกเลิก เพิกถอน เปลี่ยนแปลง หรือแก้ไขอำนาจประธานเจ้าหน้าที่บริหารได้โดยมติคณะกรรมการบริษัท

คณะที่ปรึกษา

บริษัทมีคณะที่ปรึกษาทั้งสิ้น 2 คณะ ทำหน้าที่ให้คำปรึกษาแก่บริษัทสำหรับการดำเนินงานในด้านต่างๆ ดังนี้

คณะที่ปรึกษาวิจัยและพัฒนา ประกอบด้วย

1. รองศาสตราจารย์ ดร. อำไพ บันทอง
2. รองศาสตราจารย์ ดร. เสาวลักษณ์ พงษ์ไพจิตร
3. รองศาสตราจารย์ ดร. วิลาวัลย์ มหาบุษราคัม
4. รองศาสตราจารย์ ดร. ศิริวรรณ องค์ไชย

ทำหน้าที่ให้คำปรึกษาในการวิจัยและพัฒนาที่เกี่ยวข้องกับผลิตภัณฑ์ของบริษัท รวมทั้งเป็นส่วนหนึ่งของทีมงานที่ดำเนินการวิจัยและพัฒนาผลิตภัณฑ์เพื่อต่อยอดให้กับผลิตภัณฑ์ของบริษัท โดยแต่ละท่านดำรงตำแหน่งอาจารย์ผู้เชี่ยวชาญในสายงานวิจัยต่างๆของมหาวิทยาลัยเชียงใหม่และมหาวิทยาลัยสงขลานครินทร์

คณะที่ปรึกษา CSR (Corporate Social Responsibility) ประกอบด้วย

1. รองศาสตราจารย์อรุณี วิริยะจิตรา
2. คุณหญิงจางงศรี หาญเจนลักษณ์
3. ดร. ชิงชัย หาญเจนลักษณ์

ทำหน้าที่ให้คำปรึกษาด้านการจัดกิจกรรมเพื่อสังคมและสิ่งแวดล้อม อาทิ การอุดหนุนงบประมาณสำหรับการวิจัยและพัฒนาในสถาบันของรัฐ การบริจาคเงินและสิ่งของเพื่อช่วยเหลือผู้ขาดแคลนและผู้ประสบภัย เป็นต้น ซึ่งเป็นส่วนหนึ่งของนโยบายที่บริษัทดำเนินการอย่างต่อเนื่องเพื่อเป็นการตอบแทนแก่สังคมและสิ่งแวดล้อม

และ ที่ปรึกษาฝ่ายกิจกรรมพิเศษ ประกอบด้วย

1. นางสาวนัฐชภัทร ตันติวิวัฒน์

ทำหน้าที่กำหนดและพัฒนากลยุทธ์ด้านการตลาด รวมถึงบริหารและดูแลทีมงานขายของ BIM Health Center

2. การสรรหากรรมการและผู้บริหาร

2.1 องค์ประกอบและการแต่งตั้งคณะกรรมการบริษัท

บริษัทยังไม่มีกรรมการแต่งตั้งคณะกรรมการสรรหากรรมการและผู้บริหารโดยเฉพาะ **เนื่องจากยังเป็นบริษัทจดทะเบียนที่มีขนาดเล็ก** ทั้งนี้ ในการคัดเลือกบุคคลที่จะได้รับการแต่งตั้งเป็นกรรมการ บริษัทมีนโยบายคัดเลือกกรรมการให้มีความหลากหลายในโครงสร้าง โดยคณะกรรมการที่ดำรงตำแหน่งอยู่ในปัจจุบันจะร่วมกันพิจารณาจากเพศ ความรู้ความสามารถ ประสบการณ์ ความเชี่ยวชาญเฉพาะด้าน ทักษะที่จำเป็นที่ยังขาดอยู่ในคณะกรรมการ เวลาที่จะเข้าร่วมประชุมกับคณะกรรมการบริษัทโดยสม่ำเสมอ และคุณสมบัติตามที่กฎหมายกำหนด โดยกรรมการไม่น้อยกว่ากึ่งหนึ่งของจำนวนกรรมการทั้งหมดต้องมีถิ่นที่อยู่ในราชอาณาจักร

นอกจากนี้ในระหว่างเดือนตุลาคมถึงธันวาคมของทุกปี บริษัทเปิดโอกาสให้ผู้ถือหุ้นมีสิทธิเสนอชื่อบุคคลเพื่อพิจารณาเข้ารับการแต่งตั้งเป็นกรรมการบริษัทในการประชุมสามัญผู้ถือหุ้นได้ตามเกณฑ์ที่บริษัทกำหนด โดยคณะกรรมการบริษัทจะเป็นผู้พิจารณาถึงความเหมาะสม และภายหลังจากที่คณะกรรมการได้ทำการคัดเลือกและได้รับมติจากที่ประชุมคณะกรรมการบริษัทแล้ว บริษัทจะเสนอชื่อเพื่อขออนุมัติจากที่ประชุมผู้ถือหุ้นต่อไป ทั้งนี้ ที่ประชุมผู้ถือหุ้นจะเป็นผู้แต่งตั้งกรรมการโดยใช้เสียงข้างมากตามหลักเกณฑ์และวิธีการต่อไปนี้

1. ผู้ถือหุ้นคนหนึ่งมีคะแนนเสียงเท่ากับ 1 หุ้นต่อ 1 เสียงตามจำนวนหุ้นที่ตนถือ
2. ในการเลือกตั้งกรรมการบริษัท วิธีการออกเสียงลงคะแนน อาจใช้การลงคะแนนเสียงให้แก่ผู้ได้รับการเสนอชื่อเป็นรายบุคคล หรือหลายคนในคราวเดียวกันแล้วแต่ที่ประชุมผู้ถือหุ้นจะเห็นสมควร แต่ในการออกเสียงลงคะแนนหรือมีมติใดๆ ผู้ถือหุ้นแต่ละคนจะใช้สิทธิตามคะแนนเสียงที่มีอยู่ทั้งหมดตามข้อ 1 แต่จะแบ่งคะแนนเสียงให้แก่ผู้ใดมากน้อยเพียงใดไม่ได้
3. การออกเสียงลงคะแนนเพื่อการเลือกตั้งกรรมการ จะต้องเป็นไปตามคะแนนเสียงส่วนใหญ่ หากมีคะแนนเสียงเท่ากัน ให้ผู้ที่เป็นประธานที่ประชุมมีเสียงชี้ขาดเพิ่มขึ้นอีกหนึ่งเสียง

ในการประชุมสามัญประจำปีทุกครั้ง ให้กรรมการลาออกจากตำแหน่งเป็นสัดส่วนหนึ่งในสามของจำนวนกรรมการทั้งหมด ถ้าจำนวนกรรมการที่จะออกแบ่งให้ตรงเป็นสามส่วนไม่ได้ ให้ออกโดยจำนวนใกล้เคียงกับสัดส่วนหนึ่งในสาม กรรมการที่จะออกจากตำแหน่งในปีแรกและปีที่สองภายหลังจดทะเบียนบริษัทนั้นให้จับสลากกันว่าผู้ใดจะออก ส่วนปีหลังๆต่อไปให้กรรมการคนที่อยู่ในตำแหน่งนานที่สุดนั้นเป็นผู้ออกจากตำแหน่ง กรรมการซึ่งพ้นจากตำแหน่งแล้วอาจได้รับเลือกตั้งใหม่ได้

2.2 องค์ประกอบและการแต่งตั้งกรรมการอิสระ

คณะกรรมการบริษัทจะร่วมกันพิจารณาเบื้องต้นถึงคุณสมบัติของบุคคลที่จะเข้ามาดำรงตำแหน่งเป็นกรรมการอิสระ โดยพิจารณาจากคุณสมบัติตามพระราชบัญญัติมหาชนจำกัด กฎหมายว่าด้วยหลักทรัพย์และตลาดหลักทรัพย์ ประกาศของคณะกรรมการกำกับหลักทรัพย์และตลาดหลักทรัพย์ ประกาศคณะกรรมการตลาดทุน รวมถึงประกาศ ข้อบังคับ และ/หรือกฎระเบียบอื่นๆที่เกี่ยวข้อง ประกอบกับการพิจารณาถึงคุณสมบัติอื่นๆ เช่น ประสบการณ์ทำงาน ความรู้ความสามารถ และนำเสนอต่อที่ประชุมผู้ถือหุ้นเพื่อพิจารณาแต่งตั้งให้บุคคลดังกล่าวเข้าเป็นกรรมการของบริษัท ทั้งนี้ บริษัทมีนโยบายแต่งตั้งกรรมการอิสระอย่างน้อย 1 ใน 3 ของจำนวนกรรมการทั้งหมดและต้องไม่น้อยกว่า 3 ท่าน

คุณสมบัติของกรรมการอิสระ

1. ถือหุ้นไม่เกิน 1% ของจำนวนหุ้นที่มีสิทธิออกเสียงทั้งหมดของบริษัท บริษัทใหญ่ บริษัทย่อย บริษัทร่วม ผู้ถือหุ้นรายใหญ่ ผู้มีอำนาจควบคุมของบริษัท โดยนับรวมการถือหุ้นของผู้ที่เกี่ยวข้องด้วย
2. ไม่เป็นหรือเคยเป็นกรรมการที่มีส่วนร่วมในการบริหารงาน ลูกจ้าง พนักงาน ที่ปรึกษาที่ได้รับเงินเดือนประจำ ผู้มีอำนาจควบคุมของบริษัท บริษัทใหญ่ บริษัทย่อย บริษัทร่วม บริษัทย่อยลำดับเดียวกัน ผู้ถือหุ้นรายใหญ่ หรือผู้มีอำนาจควบคุมของบริษัท เว้นแต่จะได้พ้นจากการมีลักษณะดังกล่าวมาแล้วไม่น้อยกว่า 2 ปีก่อนเข้ารับตำแหน่ง ทั้งนี้ ลักษณะต้องห้ามดังกล่าวไม่รวมถึงกรณีที่กรรมการอิสระเคยเป็นข้าราชการ หรือที่ปรึกษาของหน่วยราชการซึ่งเป็นผู้ถือหุ้นรายใหญ่ หรือผู้มีอำนาจควบคุมของบริษัท
3. ไม่เป็นบุคคลที่มีความสัมพันธ์ทางสายโลหิต หรือโดยการจดทะเบียนตามกฎหมายในลักษณะที่เป็นบิดา มารดา คู่สมรส พี่น้อง และบุตร รวมทั้งคู่สมรสของบุตร ของผู้บริหาร ผู้ถือหุ้นรายใหญ่ ผู้มีอำนาจควบคุม หรือบุคคลที่จะได้รับการเสนอชื่อเป็นผู้บริหารหรือผู้มีอำนาจควบคุมของบริษัทหรือบริษัทย่อย
4. ไม่มีหรือเคยมีความสัมพันธ์ทางธุรกิจกับบริษัท บริษัทใหญ่ บริษัทย่อย บริษัทร่วม ผู้ถือหุ้นรายใหญ่ หรือผู้มีอำนาจควบคุมของบริษัท ในลักษณะที่อาจเป็นการขัดขวางการใช้วิจารณญาณอย่างอิสระของตน รวมทั้งไม่เป็นหรือเคยเป็นผู้ถือหุ้นที่มีนัย หรือผู้มีอำนาจควบคุมของผู้ที่มีความสัมพันธ์ทางธุรกิจกับบริษัท บริษัทใหญ่ บริษัทย่อย บริษัทร่วม ผู้ถือหุ้นรายใหญ่ หรือผู้มีอำนาจควบคุมของบริษัท เว้นแต่จะได้พ้นจากการมีลักษณะดังกล่าวมาแล้วไม่น้อยกว่า 2 ปีก่อนเข้ารับตำแหน่ง

ทั้งนี้ ความสัมพันธ์ทางธุรกิจข้างต้น รวมถึงการทำรายการทางการค้าที่กระทำเป็นปกติเพื่อประกอบกิจการ การเช่าหรือการให้เช่าอสังหาริมทรัพย์ รายการเกี่ยวกับสินทรัพย์หรือบริการ หรือการให้หรือรับความช่วยเหลือทางการเงินด้วยการรับหรือให้กู้ยืม ค่าประกัน การให้สินทรัพย์เป็นหลักประกันหนี้สิน รวมถึงพฤติกรรมอื่นทำนองเดียวกัน ซึ่งเป็นผลให้บริษัทหรือคู่สัญญาามีภาระหนี้ที่ต้องชำระต่ออีกฝ่ายหนึ่งตั้งแต่ร้อยละ 3 ของสินทรัพย์ที่มีตัวตนสุทธิของบริษัทหรือตั้งแต่ 20 ล้านบาทขึ้นไป แล้วแต่จำนวนใดจะต่ำกว่า โดยการคำนวณหนี้สินดังกล่าวให้เป็นไปตามวิธีการคำนวณมูลค่าของรายการที่เกี่ยวข้องกันตามประกาศคณะกรรมการกำกับตลาดทุนว่าด้วยหลักเกณฑ์ในการทำรายการที่เกี่ยวข้องกัน โดยอนุโลม แต่ในการพิจารณาภาระหนี้ดังกล่าว ให้นับรวมภาระหนี้ที่เกิดขึ้นในระหว่างหนึ่งปีก่อนวันที่มีความสัมพันธ์ทางธุรกิจกับบุคคลเดียวกัน

5. ไม่เป็นหรือเคยเป็นผู้สอบบัญชีของบริษัท บริษัทใหญ่ บริษัทย่อย บริษัทร่วม ผู้ถือหุ้นรายใหญ่ หรือผู้มีอำนาจควบคุมของบริษัท และไม่เป็นผู้ถือหุ้นที่มีนัย ผู้มีอำนาจควบคุม หรือหุ้นส่วนของสำนักงานสอบบัญชี ซึ่งมีผู้สอบบัญชีของบริษัท บริษัทใหญ่ บริษัทย่อย บริษัทร่วม ผู้ถือหุ้นรายใหญ่ หรือผู้มีอำนาจควบคุมของบริษัทสังกัดอยู่ เว้นแต่จะได้พ้นจากการมีลักษณะดังกล่าวมาแล้วไม่น้อยกว่า 2 ปีก่อนเข้ารับตำแหน่ง
6. ไม่เป็นหรือเคยเป็นผู้ให้บริการทางวิชาชีพใดๆ ซึ่งรวมถึงการให้บริการเป็นที่ปรึกษากฎหมายหรือที่ปรึกษาทางการเงิน ซึ่งได้รับค่าบริการเกินกว่าสองล้านบาทต่อปีจากบริษัท บริษัทใหญ่ บริษัทย่อย บริษัทร่วม ผู้ถือหุ้นรายใหญ่ หรือผู้มีอำนาจควบคุมของบริษัท และไม่เป็นผู้ถือหุ้นที่มีนัย ผู้มีอำนาจควบคุม หรือหุ้นส่วนของผู้ให้บริการทางวิชาชีพนั้นด้วย เว้นแต่จะได้พ้นจากการมีลักษณะดังกล่าวมาแล้วไม่น้อยกว่า 2 ปีก่อนเข้ารับตำแหน่ง
7. ไม่เป็นกรรมการที่ได้รับแต่งตั้งขึ้นเพื่อเป็นตัวแทนของกรรมการของบริษัท ผู้ถือหุ้นรายใหญ่ หรือผู้ถือหุ้นซึ่งเป็นผู้เกี่ยวข้องกับผู้ถือหุ้นรายใหญ่ เช่น การมีข้อตกลงใน Shareholders agreement เกี่ยวกับการแต่งตั้งกรรมการเพื่อเป็นตัวแทนและดูแลผลประโยชน์ของผู้ถือหุ้นกลุ่มใดกลุ่มหนึ่ง
8. ไม่ประกอบกิจการที่มีสภาพอย่างเดียวกันและเป็นการแข่งขันที่มีนัยกับกิจการของบริษัท หรือบริษัทย่อย หรือไม่เป็นหุ้นส่วนที่มีนัยในห้างหุ้นส่วน หรือเป็นกรรมการที่มีส่วนร่วมบริหารงาน ลูกค้า พนักงาน ที่ปรึกษาที่ได้รับเงินเดือนประจำ หรือถือหุ้นเกินร้อยละ 1 ของจำนวนหุ้นที่มีสิทธิออกเสียงทั้งหมดของบริษัทอื่นซึ่งประกอบกิจการที่มีสภาพอย่างเดียวกันและเป็นการแข่งขันที่มีนัยกับกิจการของบริษัทหรือบริษัทย่อย
9. ไม่มีลักษณะอื่นใดที่ทำให้ ไม่สามารถให้ความเห็นอย่างเป็นทางการเป็นการดำเนินงานของบริษัท ทั้งนี้ โดยทั่วไปการแสดงความเห็นอย่างอิสระหมายความว่า การแสดงความเห็นหรือรายงานตามภารกิจที่ได้รับมอบหมายโดยไม่ต้องคำนึงถึงผลประโยชน์ใดๆ ที่เกี่ยวกับทรัพย์สินหรือตำแหน่งหน้าที่ และไม่ตกอยู่ภายใต้อิทธิพลของบุคคลหรือกลุ่มบุคคลใด รวมถึงไม่อยู่ภายใต้สถานการณ์ใดๆ ที่อาจบีบบังคับให้ไม่สามารถแสดงความเห็นได้อย่างตรงไปตรงมา

2.3 องค์ประกอบและการแต่งตั้งกรรมการตรวจสอบ

คณะกรรมการบริษัทจะร่วมกันพิจารณาแต่งตั้งคณะกรรมการตรวจสอบ ซึ่งประกอบด้วยกรรมการตรวจสอบอย่างน้อย 3 ท่าน โดยแต่งตั้งจากกรรมการอิสระของบริษัท โดยกรรมการอิสระที่ดำรงตำแหน่งกรรมการตรวจสอบต้องมีคุณสมบัติเพิ่มเติมดังนี้

1. ไม่เป็นกรรมการที่ได้รับมอบหมายจากคณะกรรมการบริษัท ให้ตัดสินใจในการดำเนินกิจการของบริษัท บริษัทใหญ่ บริษัทย่อย บริษัทร่วม บริษัทย่อยลำดับเดียวกัน ผู้ถือหุ้นรายใหญ่ หรือผู้มีอำนาจควบคุมของบริษัท
2. ไม่เป็นกรรมการของบริษัทใหญ่ บริษัทย่อย บริษัทร่วม หรือบริษัทย่อยลำดับเดียวกัน เฉพาะที่เป็นบริษัทจดทะเบียน
3. มีความรู้และประสบการณ์ที่เพียงพอที่จะสามารถทำหน้าที่ในฐานะกรรมการตรวจสอบตามภารกิจที่ได้รับมอบหมาย โดยกรรมการตรวจสอบต้องสามารถอุทิศเวลาอย่างเพียงพอในการดำเนินงานของคณะกรรมการตรวจสอบ
4. กรรมการตรวจสอบไม่ควรเป็นกรรมการในบริษัทจดทะเบียนอื่นเกินกว่า 5 บริษัท เนื่องจากอาจมีผลให้การปฏิบัติหน้าที่ในบริษัทใดบริษัทหนึ่งทำได้ไม่เต็มที่ เว้นแต่กรรมการตรวจสอบดังกล่าวเป็นผู้มีส่วนสำคัญในการให้คำแนะนำแก่บริษัท และสามารถจัดสรรเวลาให้แก่บริษัท ได้อย่างเหมาะสม
5. กรรมการตรวจสอบอย่างน้อย 1 รายต้องมีความรู้และประสบการณ์ด้านบัญชีหรือการเงินอย่างเพียงพอที่จะสามารถทำหน้าที่ในการสอบทานความน่าเชื่อถือของงบการเงิน

ทั้งนี้ กรรมการอิสระ/กรรมการตรวจสอบจะมีวาระการดำรงตำแหน่งคราวละ 3 ปี โดยมีวาระการดำรงตำแหน่งติดต่อกันไม่เกิน 3 วาระ เว้นแต่จะได้รับมติเห็นชอบเป็นเอกฉันท์จากคณะกรรมการว่าการดำรงตำแหน่งเกินวาระที่กำหนดมิได้ทำให้ความเป็นอิสระของกรรมการดังกล่าวขาดหายไป รวมทั้งต้องได้รับการอนุมัติจากผู้ถือหุ้นของบริษัทด้วย

3. ค่าตอบแทนกรรมการและผู้บริหาร

ในการกำหนดค่าตอบแทนกรรมการและผู้บริหาร บริษัทฯ ได้กำหนดนโยบายและกระบวนการที่ชัดเจนและโปร่งใส ดังนี้

1. **ค่าตอบแทนกรรมการ** บริษัทฯ ได้กำหนดค่าตอบแทนของกรรมการให้อยู่ในระดับเดียวกับอุตสาหกรรมประเภทเดียวกัน โดยพิจารณาถึงความเหมาะสมและสอดคล้องกับขอบเขตความรับผิดชอบของคณะกรรมการ อันจะสามารถจูงใจให้หน้าพาท้องค์กรให้ดำเนินงานตามเป้าหมายทั้งระยะสั้นและระยะยาว ก่อนจะมีการเสนอต่อที่ประชุมผู้ถือหุ้นเพื่อพิจารณาอนุมัติในขั้นต้นที่สุดท้าย

2. **ค่าตอบแทนผู้บริหาร** ค่าตอบแทนผู้บริหารเป็นไปตามนโยบายและหลักเกณฑ์ที่คณะกรรมการบริษัทฯ กำหนดซึ่งเชื่อมโยงอย่างเหมาะสมกับผลการดำเนินงานของบริษัทและภาระงานที่มีมากขึ้นจากการขยายตัวของบริษัทฯ

(1) ค่าตอบแทนที่เป็นตัวเงิน

ค่าตอบแทนรวมของกรรมการ

ที่ประชุมสามัญผู้ถือหุ้นประจำปี 2562 ซึ่งประชุมเมื่อวันที่ 19 เมษายน 2562 ได้กำหนดค่าตอบแทนกรรมการบริษัท กรรมการตรวจสอบ และกรรมการบริหารในรูปแบบของเบี้ยประชุมกรรมการและโบนัสกรรมการ รายละเอียดดังนี้

ตำแหน่ง	ค่าเบี้ยประชุม
การประชุมคณะกรรมการ	
ประธานกรรมการ	20,000 บาทต่อครั้ง
กรรมการ	15,000 บาทต่อครั้ง
การประชุมคณะกรรมการตรวจสอบ	
ประธานกรรมการตรวจสอบ	20,000 บาทต่อครั้ง
กรรมการตรวจสอบ	15,000 บาทต่อครั้ง
การประชุมคณะกรรมการบริหาร	
กรรมการบริหาร	12,000 บาทต่อครั้ง

หมายเหตุ กรรมการที่เป็นผู้บริหารจะไม่ได้รับเบี้ยประชุมเนื่องจากได้รับค่าตอบแทนในฐานะผู้บริหารอยู่แล้ว

โบนัสกรรมการประจำปี 2562 เท่ากับร้อยละ 0.125 ของรายได้จากการขายปี 2561 แบ่งเฉลี่ยตามจำนวนกรรมการอิสระของบริษัท

ค่าตอบแทนรวมที่เป็นตัวเงินสำหรับคณะกรรมการในรูปของเบี้ยประชุมและบำเหน็จกรรมการ สรุปได้ดังนี้

ชื่อ - สกุล	ปี 2562			
	เบี้ยประชุมในฐานะกรรมการบริษัท ^{1/5}	เบี้ยประชุมในฐานะกรรมการตรวจสอบ	โบนัสกรรมการประจำปี	รวมเป็นเงิน (บาท)
นางมาลีรัตน์ ปลื้มจิตธรรม ^{1,2,4}	80,000	80,000	154,097	314,097
ศาสตราจารย์ ดร. พิเชษฐ วิริยะจิตรา	-	-	-	-
ดร. ชิงชัย หาญเจนลักษณ์ ³	75,000	-	-	75,000
รองศาสตราจารย์อรุณี วิริยะจิตรา	-	-	-	-
รองศาสตราจารย์ ดร. วรากรณ์ สามโกเศศ ⁴	75,000	60,000	154,097	289,097
ศาสตราจารย์ ดร.พรายพล คุ้มทรัพย์ ⁴	75,000	60,000	154,097	289,097

หมายเหตุ ^{1/} ประธานกรรมการ

^{2/} ประธานกรรมการตรวจสอบ

^{3/} กรรมการบริหาร

^{4/} โบนัสกรรมการประจำปี 2562 จ่ายให้แก่กรรมการอิสระ โดยคำนวณจากรายได้จากการขายปี 2561

ค่าตอบแทนกรรมการบริหารและผู้บริหาร

	ปี 2562	ปี 2561	ปี 2560
จำนวนผู้บริหาร	7 ท่าน	7 ท่าน	7 ท่าน
ค่าตอบแทนรวม (บาท)	17,086,174	15,674,163	15,656,487
รูปแบบค่าตอบแทน	เงินเดือนและโบนัส		

(2) ค่าตอบแทนอื่น

(2.1) ค่าตอบแทนอื่นของกรรมการ

-ไม่มี-

(2.2) ค่าตอบแทนอื่นของกรรมการบริหารและผู้บริหาร

บริษัทได้จัดตั้งกองทุนสำรองเลี้ยงชีพให้กับกรรมการบริหาร ผู้บริหารและพนักงานตั้งแต่ปี 2548 ซึ่งกำหนดให้สมาชิกจ่ายเงินสะสมในอัตราร้อยละ 3 ของค่าจ้าง และนายจ้างจ่ายเงินสมทบในอัตราร้อยละ 3 ของค่าจ้าง

4. บุคลากร

4.1 จำนวนพนักงานและผลตอบแทน

บริษัทมีจำนวนพนักงานบริษัทแบ่งตามสายงานหลักดังนี้

ลำดับ	สายงานหลัก	จำนวนพนักงาน (คน) ณ 31 ธันวาคม 2562
1.	ฝ่ายผลิตและพัฒนาผลิตภัณฑ์	37
2.	ฝ่ายขาย	42
3.	ฝ่ายสำนักงาน	19
4.	ฝ่ายบัญชีและการเงิน	13
5.	ฝ่ายวิจัยและพัฒนา	3
รวม		114

บริษัทจ่ายผลตอบแทนให้แก่พนักงาน (ไม่รวมค่าตอบแทนที่จ่ายให้แก่ผู้บริหาร) ในรูปแบบของเงินเดือน โบนัส และอื่นๆ เช่น กองทุนสำรองเลี้ยงชีพ ค่าล่วงเวลา เบี้ยเลี้ยง เงินสมทบกองทุน เป็นต้น คิดเป็นจำนวนเงินทั้งหมด ดังนี้

	ปี 2562	ปี 2561	ปี 2560
จำนวนพนักงาน (คน)	114	123	120
ค่าตอบแทนรวม (บาท)	35,943,543	35,554,686	35,770,720

บริษัทมีการกำหนดผลตอบแทน สิทธิประโยชน์ และสวัสดิการต่างๆ ตามตำแหน่ง ความรับผิดชอบ และความสามารถของพนักงานในทุกระดับภายในองค์กร โดยมีการประเมินค่างานให้เหมาะสมกับหน้าที่ความรับผิดชอบให้สอดคล้องกับการดำเนินธุรกิจของบริษัทและสถานะเศรษฐกิจ เปรียบเทียบกับธุรกิจในกลุ่มอุตสาหกรรมเดียวกัน เพื่อให้มั่นใจว่าพนักงานทุกคนได้รับผลตอบแทน สิทธิประโยชน์ และสวัสดิการที่เหมาะสม ทั้งนี้ บริษัทไม่มีข้อพิพาทด้านแรงงาน ตลอดระยะเวลาที่ผ่านมา

4.2 นโยบายในการอบรมและพัฒนาพนักงาน

บริษัทมีนโยบายพัฒนาทรัพยากรบุคคล โดยมีวัตถุประสงค์หลัก คือ พัฒนาและเสริมสร้างทรัพยากรบุคคลให้มีความรู้ ความเข้าใจในการปฏิบัติหน้าที่ของตนได้อย่างมีประสิทธิภาพ เป็นการพัฒนาให้บุคลากรมีความก้าวหน้าในสายงานขึ้นไปเรื่อยๆ (Career Path) และมุ่งเน้นการส่งเสริมให้องค์กรสามารถแข่งขันอย่างมีความได้เปรียบในธุรกิจได้

ทั้งนี้ แผนการอบรมและพัฒนาทรัพยากรบุคคลของบริษัทแบ่งออกได้เป็น 3 ส่วน ได้แก่

- (1) การพัฒนาศักยภาพหลักขององค์กร ซึ่งพนักงานทุกคนในองค์กรจะได้รับการเสริมสร้างความรู้หลักในธุรกิจ รับทราบและเข้าใจเป้าหมายและทิศทางขององค์กร ตระหนักถึงการเปลี่ยนแปลงขององค์กรในด้านต่างๆ ตลอดจนการปรับตัวเพื่อรับการเปลี่ยนแปลงที่จะเกิดขึ้นในอนาคต
- (2) การพัฒนาศักยภาพของพนักงานในแต่ละแผนก ซึ่งเป็นการเสริมสร้างความรู้ความชำนาญให้แก่พนักงานในแต่ละแผนก โดยส่งเข้าอบรมหลักสูตรเพื่อเพิ่มพูนทักษะที่เกี่ยวข้องกับหน่วยงานนั้นๆ และจัดหาเอกสารและหนังสือที่มีประโยชน์ต่อทักษะความรู้และความชำนาญของพนักงานในแผนกต่างๆ เป็นต้น
- (3) พัฒนาศักยภาพภาวะผู้นำ ซึ่งเป็นการมุ่งพัฒนาพนักงานระดับหัวหน้าแผนกขึ้นไปให้มีภาวะผู้นำและมีการทำงานเป็นทีม เพื่อรองรับเป้าหมายของธุรกิจและการเปลี่ยนแปลงในด้านต่างๆ

ในปี 2562 บริษัท เอเชียน ไฟย์โตซูติคอลลส์ จำกัด (มหาชน) ได้จัดให้พนักงานได้รับการฝึกอบรมในด้านต่างๆ อาทิเช่น

ชื่อหลักสูตร	จัดโดย
<ul style="list-style-type: none"> ● การเสริมสร้างสมรรถนะผู้ประกอบการในการปฏิบัติตามกฎหมายโรงงาน ● การพัฒนาองค์ความรู้มาตรการเชิงป้องกันด้านความปลอดภัย และอาชีวอนามัยแก่บุคลากรที่ปฏิบัติงานด้านความปลอดภัยและอาชีวอนามัยของประเทศไทย (Safety Thailand) ประจำปีงบประมาณ พ.ศ. 2562 ● การเสริมสร้างศักยภาพ เจ้าหน้าที่ความปลอดภัยในการทำงาน ระดับหัวหน้างานในสถานประกอบกิจการ ● การใช้งานระบบสารสนเทศด้านความปลอดภัย หม้อน้ำ สารเคมี และก๊าซอุตสาหกรรมสำหรับโรงงานอุตสาหกรรม ● เจ็อนไซในการคำนวณกำไรสุทธิที่สำคัญและรายจ่ายต้องห้าม ● การฝึกอบรมความรู้ในการป้องกันอัคคีภัยและการปฐมพยาบาลเบื้องต้น ● การดำเนินการตามพรบ. ส่งเสริมพัฒนาฝีมือแรงงาน 2545 และที่แก้ไขเพิ่มเติม ● การจัดทำระบบการจัดการปัญหาเสพติดในสถานประกอบกิจการ ● เจาะลึกมาตรฐาน TFRS9, TFRS15 และ TFRS16 ● ก้าวทันภาษีเงินได้นิติบุคคล และภาษีมูลค่าเพิ่ม ปี 2562 ● การถ่ายทอดสดผ่าน Facebook Live ● ประเด็นที่ผู้สอบบัญชีต้องพิจารณาในการปฏิบัติตามมาตรฐานการรายงานทางการเงิน TFRS9, TFRS15 และประเด็นปัญหา ● การวางกลยุทธ์การตลาดออนไลน์เกี่ยวกับธุรกิจขององค์กร ● Consultants & Workshop (Facebook Ads/ LINE OA) ● สร้างตัวตนบนโลกออนไลน์ด้วยวิดีโอ ● Consultants & Workshop (Google Ads) ● การวางแผนเพื่อพัฒนางานอย่างมีประสิทธิภาพ 	<ul style="list-style-type: none"> ● การนิคมอุตสาหกรรมจังหวัดลำพูน ● สำนักงานสวัสดิการและคุ้มครองแรงงานจังหวัดลำพูน และชมรมเจ้าหน้าที่ความปลอดภัยจังหวัดลำพูน ● ศูนย์ความปลอดภัยเขต 5 จังหวัดลำปาง ● สำนักพัฒนาเทคนิคศึกษา มหาวิทยาลัยเทคโนโลยีพระจอมเกล้าพระนครเหนือ ● สภาวิชาชีพบัญชีในพระบรมราชูปถัมภ์ ● องค์การบริหารส่วนจังหวัดลำพูน ● สำนักงานพัฒนาฝีมือแรงงานจังหวัดลำพูน ● สำนักงานสวัสดิการและคุ้มครองแรงงานลำพูน ● ตลาดหลักทรัพย์แห่งประเทศไทย ● บริษัท จีทีโอ เทรนนิ่ง จำกัด ● กรมส่งเสริมอุตสาหกรรม ● บริษัท 75 ซี พี อี จำกัด ● บริษัท อะไอ้ จำกัด (In-House-Training) ● บริษัท อะไอ้ จำกัด (In-House-Training) ● บริษัท อะไอ้ จำกัด (In-House-Training) ● บริษัท อะไอ้ จำกัด (In-House-Training) ● บริษัท อะไอ้ จำกัด (In-House-Training) ● หจก.พัฒนาสามเเก้ง (In-House-Training)

การกำกับดูแลกิจการ

บริษัทตระหนักถึงความสำคัญในการปฏิบัติตามหลักบรรษัทภิบาลในการดำเนินธุรกิจ ดังนั้นคณะกรรมการบริษัทจึงได้มีนโยบายปฏิบัติตามหลักการและข้อพึงปฏิบัติที่ดีสำหรับกรรมการบริษัท ซึ่งสอดคล้องกับข้อพึงปฏิบัติที่ดีสำหรับกรรมการบริษัทจดทะเบียน (Code of Best Practices for Directors of Listed Company) ตามแนวทางของตลาดหลักทรัพย์แห่งประเทศไทย ทั้งนี้ การกำหนดบทบัญญัติต่างๆ จะยึดให้เป็นแนวทางให้ปฏิบัติได้จริง นอกจากนี้บริษัทได้นำหลักการกำกับดูแลกิจการที่ดี สำหรับบริษัทจดทะเบียนปี 2560 (Corporate Governance Code : CG Code) มาปรับใช้เป็นแนวทางในการพัฒนานโยบายที่ครอบคลุมถึงสิทธิและความเท่าเทียมกันของผู้ถือหุ้นและผู้มีส่วนได้เสีย โครงสร้าง บทบาทหน้าที่ ความรับผิดชอบและความเป็นอิสระของคณะกรรมการเปิดเผยข้อมูลและความโปร่งใส การควบคุมและบริหารความเสี่ยง ตลอดจนจริยธรรมทางธุรกิจ เพื่อการสร้างคุณค่าให้กิจการอย่างยั่งยืนให้การบริหารงาน และการดำเนินธุรกิจของบริษัทเป็นไปอย่างมีประสิทธิภาพและโปร่งใส โดยกำหนดให้มีการทบทวนเนื้อหาเป็นประจำทุกปี พร้อมทั้งจัดทำคู่มือหลักการกำกับดูแลกิจการที่ดีและจรรยาบรรณในการดำเนินธุรกิจ เพื่อเป็นแนวทางให้กรรมการ ผู้บริหาร และพนักงานทุกคน ยึดถือปฏิบัติ พร้อมเผยแพร่ไว้บนเว็บไซต์ของบริษัทเพื่อให้บุคคลภายนอกได้รับทราบถึงนโยบายการกำกับดูแลกิจการที่ดีของบริษัท ซึ่งสรุปสาระสำคัญของการปฏิบัติในรอบปี 2562 ได้ดังนี้

หมวดที่ 1 สิทธิของผู้ถือหุ้น

บริษัทตระหนักและให้ความสำคัญถึงสิทธิของผู้ถือหุ้น โดยจะไม่กระทำการใดๆ ที่เป็นการละเมิดหรือลดทอนสิทธิของผู้ถือหุ้น รวมทั้งจะส่งเสริมให้ผู้ถือหุ้นได้ใช้สิทธิของตน โดยสิทธิขั้นพื้นฐานของผู้ถือหุ้น ได้แก่ การซื้อขายหรือการโอนหุ้น การมีส่วนแบ่งในกำไรของบริษัท การได้รับข่าวสารข้อมูลบริษัทอย่างเพียงพอ การเข้าร่วมประชุมเพื่อใช้สิทธิออกเสียงในที่ประชุมผู้ถือหุ้นเพื่อถอดถอนกรรมการ แต่งตั้งผู้สอบบัญชี และเรื่องที่มีผลกระทบต่อบริษัท เช่น การจัดสรรเงินปันผล การกำหนดหรือแก้ไข ข้อบังคับและหนังสือบริคณห์สนธิ การลดทุนหรือเพิ่มทุน และการอนุมัติรายการพิเศษ เป็นต้น

ทั้งนี้ บริษัทดำเนินการในเรื่องต่างๆ ที่เป็นการส่งเสริมและอำนวยความสะดวกในการใช้สิทธิของผู้ถือหุ้น ดังนี้

- บริษัทกำหนดให้คณะกรรมการจัดทำหนังสือนัดประชุมผู้ถือหุ้นทั้งภาษาไทยและภาษาอังกฤษ โดยให้มีสารสนเทศที่เพียงพอให้ผู้ถือหุ้นรับทราบ และบริษัทจะเผยแพร่ข้อมูลล่วงหน้าประมาณ 30 วันในเว็บไซต์ของบริษัทที่ www.apco.co.th ก่อนจัดส่งเอกสารให้แก่ผู้ถือหุ้นล่วงหน้าก่อนวันประชุมไม่น้อยกว่า 21 วัน หรือให้เป็นไปตามที่สำนักงานคณะกรรมการกำกับหลักทรัพย์และตลาดหลักทรัพย์ และตลาดหลักทรัพย์แห่งประเทศไทยกำหนด
- เปิดโอกาสให้ผู้ถือหุ้นมีสิทธิที่จะเสนอวาระเพื่อบรรจุเป็นวาระการประชุมผู้ถือหุ้นล่วงหน้า ระหว่างเดือนตุลาคมถึงเดือนธันวาคม ของทุกปี และเปิดโอกาสให้ส่งคำถามที่เกี่ยวข้องกับวาระการประชุมผู้ถือหุ้นล่วงหน้า ได้ถึงวันที่ 31 มกราคม ของทุกปี โดยจะแจ้งให้ผู้ถือหุ้นทราบผ่านระบบข่าวของตลาดหลักทรัพย์แห่งประเทศไทย พร้อมทั้งประกาศหลักเกณฑ์ และระบุขั้นตอนที่ชัดเจนไว้ในเว็บไซต์ของบริษัทที่ www.apco.co.th
- บริษัทได้จัดให้มีการลงทะเบียนโดยใช้ระบบบาร์โค้ด (Barcode) ที่แสดงถึงเลขทะเบียนของผู้ถือหุ้นแต่ละราย ที่ได้จัดพิมพ์ไว้บนแบบลงทะเบียน เพื่อให้ผู้ถือหุ้นได้รับความสะดวกในการประชุมและทำให้ขั้นตอนการลงทะเบียนเป็นไปอย่างรวดเร็ว โดยเปิดรับลงทะเบียนก่อนเริ่มการประชุมไม่น้อยกว่า 2 ชั่วโมง
- ในการประชุมผู้ถือหุ้นแต่ละครั้ง ประธานที่ประชุมจะชี้แจงเกี่ยวกับกฎเกณฑ์ที่ใช้ในการประชุม รวมถึงขั้นตอนการออกเสียงลงมติ และจัดสรรเวลาในการประชุมอย่างเพียงพอ
- นำเสนอคำตอบแทนกรรมการทุกรูปแบบได้แก่ ค่าเบี้ยประชุม โบนัสกรรมการ ให้ผู้ถือหุ้นพิจารณาอนุมัติเป็นประจำทุกปี และนำเสนอนโยบายและหลักเกณฑ์ที่ชัดเจนเกี่ยวกับการกำหนดคำตอบแทนกรรมการให้ผู้ถือหุ้นทราบ
- บริษัทกำหนดให้ผู้ถือหุ้นลงคะแนนเสียงเลือกตั้งกรรมการเป็นรายบุคคล โดยเสนอชื่อกรรมการแต่ละท่านให้ผู้ถือหุ้นลงคะแนน
- เปิดโอกาสให้ผู้ถือหุ้นได้ซักถาม แสดงความคิดเห็นและข้อเสนอแนะต่างๆ ได้อย่างเต็มที่ โดยมีกรรมการและผู้บริหารที่เกี่ยวข้องเข้าร่วมประชุมผู้ถือหุ้นเพื่อตอบคำถามในที่ประชุม และเมื่อการประชุมแล้วเสร็จ บริษัทจะจัดทำรายงานการประชุมโดยแสดงข้อมูลอย่างถูกต้อง ครบถ้วน เพื่อให้ผู้ถือหุ้นตรวจสอบได้
- ในกรณีที่ผู้ถือหุ้นไม่สามารถเข้าร่วมประชุมด้วยตนเอง บริษัทเปิดโอกาสให้ผู้ถือหุ้นสามารถมอบอำนาจให้กรรมการอิสระหรือบุคคลใดๆ เข้าร่วมประชุมแทนได้ โดยใช้หนังสือมอบอำนาจแบบใดแบบหนึ่ง (บริษัทได้ระบุแนะนำให้ผู้ถือหุ้นเลือกใช้หนังสือมอบอำนาจแบบ ข. ซึ่งเป็นแบบที่ผู้ถือหุ้นสามารถกำหนดทิศทางการลงคะแนนเสียงได้) ที่บริษัทได้จัดส่งไปพร้อมกับหนังสือนัดประชุมที่ได้ระบุถึงเอกสาร/หลักฐานรวมทั้งคำแนะนำขั้นตอนในการมอบอำนาจไว้แล้ว ซึ่งไม่ได้

กำหนดกฎเกณฑ์ใดๆให้เกิดความยุ่งยากให้แก่ผู้ถือหุ้น พร้อมทั้งเผยแพร่ไว้ในเว็บไซต์ของบริษัท เพื่อให้ผู้ถือหุ้นสามารถดาวน์โหลดได้ง่าย

- สำหรับนักลงทุนสถาบัน เพื่อเป็นการอำนวยความสะดวกในการเข้าประชุม บริษัทได้ชี้แจงเอกสารและหลักฐานที่ต้องนำมาแสดงในวันประชุมไว้ในหนังสือเชิญประชุมอย่างละเอียด ทั้งนี้ เพื่อความสะดวกในการลงทะเบียนเข้าร่วมประชุมผู้ถือหุ้น
- มีการบันทึกรายงานการประชุมผู้ถือหุ้นเป็นลายลักษณ์อักษรทั้งภาษาไทยและภาษาอังกฤษ สรุปประเด็นสำคัญของข้อซักถามของผู้ถือหุ้นและคำชี้แจงของคณะกรรมการ รวมทั้งมติที่ประชุมและคะแนนเสียงไว้อย่างชัดเจน และนำส่งรายงานการประชุมผู้ถือหุ้นให้แก่สำนักงานคณะกรรมการกำกับหลักทรัพย์และตลาดหลักทรัพย์ และตลาดหลักทรัพย์แห่งประเทศไทย พร้อมทั้งเผยแพร่ข้อมูลในเว็บไซต์ของบริษัทภายใน 14 วัน หลังการประชุมเสร็จสิ้น
- บริษัทไม่มีนโยบายกีดกันหรือสร้างอุปสรรคในการสื่อสารกันระหว่างผู้ถือหุ้น

หมวดที่ 2 การปฏิบัติต่อผู้ถือหุ้นอย่างเท่าเทียมกัน

บริษัทมุ่งปฏิบัติต่อผู้ถือหุ้นทุกรายอย่างเท่าเทียมและเป็นธรรม ทั้งผู้ถือหุ้นที่เป็นผู้บริหาร ผู้ถือหุ้นที่ไม่เป็นผู้บริหาร ผู้ถือหุ้นต่างชาติ และผู้ถือหุ้นส่วนน้อย โดยมีหลักการดังนี้

- เปิดโอกาสให้ผู้ถือหุ้นมีสิทธิเสนอข้อบุคคลเพื่อพิจารณาเข้ารับการเลือกตั้งเป็นกรรมการบริษัทล่วงหน้า ระหว่างเดือนตุลาคมถึงเดือนธันวาคม ของทุกปี โดยจะแจ้งให้ผู้ถือหุ้นทราบผ่านระบบข่าวของตลาดหลักทรัพย์แห่งประเทศไทย พร้อมทั้งประกาศหลักเกณฑ์ และระบุนัดวันที่ชัดเจนไว้ในเว็บไซต์ของบริษัทที่ www.apco.co.th
- คณะกรรมการจะไม่เพิ่มวาระการประชุมโดยไม่แจ้งให้ผู้ถือหุ้นทราบล่วงหน้าโดยไม่จำเป็น โดยเฉพาะวาระสำคัญที่ผู้ถือหุ้นต้องใช้เวลาในการศึกษาข้อมูลก่อนการตัดสินใจ
- ไม่มีการให้ความช่วยเหลือทางการเงินกับบริษัทที่ไม่ใช่บริษัทย่อย
- บริษัทกำหนดให้มีการป้องกันการนำข้อมูลของบริษัทไปใช้ โดยห้ามหน่วยงานที่ทราบข้อมูลไปเปิดเผยต่อหน่วยงานหรือบุคคลอื่นที่ไม่เกี่ยวข้อง ในกรณีที่พนักงานหรือผู้บริหารนำข้อมูลไปเปิดเผยหรือนำไปใช้เพื่อหาประโยชน์ให้แก่ตนเองหรือผู้เกี่ยวข้อง จะถือเป็นความผิดร้ายแรงและถูกลงโทษทางวินัย
- ในการประชุมผู้ถือหุ้น กรรมการและผู้บริหารบริษัทจะเปิดเผยข้อมูลเกี่ยวกับส่วนได้ส่วนเสียของตนในแต่ละวาระ เพื่อให้คณะกรรมการสามารถพิจารณาธุรกรรมที่อาจมีความขัดแย้งทางผลประโยชน์ และสามารถตัดสินใจเพื่อประโยชน์ของบริษัทโดยรวม โดยกรรมการและผู้บริหารที่มีส่วนได้ส่วนเสียดังกล่าวจะไม่มีสิทธิออกเสียงในวาระการประชุมนั้นๆ
- บริษัทมีโครงสร้างการถือหุ้นที่ชัดเจน โปร่งใส ไม่มีการถือหุ้นไขว้กับผู้ถือหุ้นรายใหญ่ และไม่มีโครงสร้างการถือหุ้นแบบปิรามิดในกลุ่มของบริษัท จึงไม่ทำให้เกิดความขัดแย้งทางผลประโยชน์ให้แก่ฝ่ายใดฝ่ายหนึ่ง โดยได้เปิดเผยโครงสร้างการถือหุ้นของบริษัทและบริษัทย่อยไว้ในรายงานประจำปีอย่างละเอียด รวมถึงเปิดเผยการถือหลักทรัพย์ของคณะกรรมการบริษัทอย่างครบถ้วน

หมวดที่ 3 บทบาทของผู้มีส่วนได้เสีย

บริษัทให้ความสำคัญต่อสิทธิของผู้มีส่วนได้เสียทุกกลุ่ม และมีนโยบายในการปฏิบัติต่อผู้มีส่วนได้เสียแต่ละกลุ่มที่สำคัญดังนี้

ผู้ถือหุ้น : นอกจากสิทธิขั้นพื้นฐาน สิทธิที่กำหนดไว้ตามกฎหมายและข้อบังคับของบริษัท เช่น สิทธิในการเข้าประชุมผู้ถือหุ้นและออกเสียงลงคะแนน สิทธิในการแสดงความคิดเห็นอย่างอิสระในที่ประชุมผู้ถือหุ้น ฯลฯ บริษัทยังมุ่งมั่นที่จะดำเนินธุรกิจด้วยความรู้และทักษะการบริหารจัดการ อย่างสุดความสามารถในทุกกรณี ด้วยความซื่อสัตย์สุจริตและเป็นธรรมต่อผู้ถือหุ้นรายใหญ่และรายย่อย เพื่อประโยชน์สูงสุดของผู้ถือหุ้นโดยรวม รวมทั้งเปิดเผยข้อมูลอย่างสม่ำเสมอ และครบถ้วนตามความเป็นจริง

พนักงาน : บริษัทจะให้ผลตอบแทนที่เป็นธรรมแก่พนักงาน มีการจัดตั้งกองทุนสำรองเลี้ยงชีพ ให้ความสำคัญกับการรักษาสุขภาพ ความปลอดภัย ดูแลรักษาสภาพแวดล้อมในการทำงานให้มีความปลอดภัยต่อชีวิตและทรัพย์สิน โดยมีการกำหนดเป็นนโยบายเกี่ยวกับสวัสดิการ สิทธิประโยชน์ ความปลอดภัยอาชีวอนามัย และสภาพแวดล้อมในการทำงาน เปิดเผยไว้อย่างชัดเจน มีกฎระเบียบเพื่อความปลอดภัยในการทำงานให้พนักงานยึดถือปฏิบัติ มีการแต่งตั้งเจ้าหน้าที่ความปลอดภัยในการทำงาน เพื่อทำหน้าที่กำกับ ดูแล ให้

พนักงานในสถานประกอบการได้รับความปลอดภัยในการทำงาน ให้ความสำคัญต่อการฝึกอบรมพัฒนา ศักยภาพของพนักงานอย่างทั่วถึงและสม่ำเสมอ ปฏิบัติตามกฎหมายและข้อบังคับต่างๆ ที่เกี่ยวข้องกับ พนักงานอย่างเคร่งครัด รวมทั้งหลีกเลี่ยงการกระทำใดๆที่ไม่เป็นธรรม ซึ่งอาจมีผลกระทบต่อความมั่นคง ในหน้าที่การงานของพนักงาน ตลอดจนปฏิบัติต่อพนักงานด้วยความสุภาพและให้ความเคารพต่อสิทธิ มนุษยชน ศักดิ์ศรีของความเป็นมนุษย์ โดยในปีที่ผ่านมา บริษัทมีสถิติการเกิดอุบัติเหตุ หยุดงานและ เจ็บป่วยจากการทำงานเป็นศูนย์

ลูกค้า : บริษัทมุ่งมั่นที่จะผลิตสินค้าและบริการที่มีคุณภาพและมาตรฐาน ในราคาที่เหมาะสม มุ่งมั่นพัฒนาและ รักษาสัมพันธ์ภาพที่ยั่งยืน จัดให้มีหน่วยงานรับผิดชอบในการให้ข้อเสนอแนะเกี่ยวกับสินค้า ให้คำปรึกษา เกี่ยวกับการใช้สินค้า เพื่อให้ลูกค้าได้รับความพึงพอใจสูงสุด รักษาความลับของลูกค้าอย่างจริงจังและ สม่ำเสมอ แสวงหาช่องทางอย่างไม่หยุดยั้งที่จะเพิ่มประโยชน์ให้แก่ลูกค้าอย่างต่อเนื่อง และปฏิบัติตาม เงื่อนไขต่างๆ ที่มีต่อลูกค้าอย่างเคร่งครัด

ผู้ร่วมทุน : บริษัทเคารพซึ่งสิทธิของผู้ร่วมทุนและปฏิบัติต่อผู้ร่วมทุนทุกรายอย่างเป็นธรรม ไม่ล่วงละเมิดทรัพย์สินทาง ปัญญาหรือลิขสิทธิ์ของผู้ร่วมทุน รวมทั้งให้ความร่วมมืออย่างดีกับผู้ร่วมทุน ทั้งนี้ เพื่อให้การดำเนินงาน ของกิจการร่วมทุนประสบความสำเร็จตามวัตถุประสงค์ของกิจการร่วมทุน

คู่ค้าและเจ้าหนี้ : บริษัทจะไม่ดำเนินการที่ทุจริตในการค้ากับคู่ค้าและเจ้าหนี้ และมุ่งมั่นที่จะปฏิบัติตามเงื่อนไขทางการค้า และปฏิบัติตามพันธะสัญญาที่มีต่อคู่ค้าและเจ้าหนี้อย่างเคร่งครัด ไม่ว่าจะเป็นวัตถุประสงค์ของการใช้เงิน การชำระคืน การดูแลคุณภาพหลักทรัพย์ค้ำประกัน และเรื่องอื่นใดที่ได้ทำข้อตกลงไว้กับเจ้าหนี้ เพื่อ บรรลุผลประโยชน์ร่วมกัน นอกจากนี้ บริษัทจะบริหารจัดการเงินทุนให้มีโครงสร้างที่เหมาะสมเพื่อ สนับสนุนการดำเนินธุรกิจของบริษัท และรักษาความเชื่อมั่นต่อเจ้าหนี้ ในกรณีที่ไม่สามารถปฏิบัติตาม เงื่อนไขข้อใดข้อหนึ่ง หรือมีเหตุทำให้เกิดนัดชำระหนี้ ต้องรีบแจ้งให้เจ้าหนี้ทราบโดยไม่ปกปิดข้อเท็จจริง เพื่อร่วมกันพิจารณาหาแนวทางแก้ไขโดยใช้หลักความสมเหตุสมผล ในการคัดเลือกคู่ค้า บริษัทจะ คำนึงถึงความสมเหตุสมผลด้านราคา คุณภาพ และบริการที่ได้รับ มีการกำหนด ระเบียบในการจัดหาและ การดำเนินการต่าง ๆ ที่ชัดเจน ไม่เรียกหรือ รับทรัพย์สิน หรือผลประโยชน์ใด ๆ จากคู่ค้า สนับสนุนการ จัดหาที่เป็นมิตรกับสิ่งแวดล้อม หลีกเลี่ยงการซื้อสินค้ากับคู่ค้าที่ละเมิดสิทธิมนุษยชน หรือละเมิด ทรัพย์สินทางปัญญา และไม่ทำธุรกิจกับคู่ค้าที่ทำธุรกิจที่ไม่ชอบด้วยกฎหมาย

คู่แข่งทางการค้า : บริษัทจะประพฤติปฏิบัติภายใต้กรอบกติกาของการแข่งขันที่ดี ไม่แสวงหาข้อมูลที่เป็นความลับของคู่แข่ง ทางการค้าด้วยวิธีการที่ไม่สุจริต หรือไม่เหมาะสม ตลอดจนไม่ล่วงละเมิดสิทธิทางปัญญาหรือลิขสิทธิ์ และต่อต้านการทุจริตและไม่สนับสนุนการจ่ายสินบนเพื่อผลประโยชน์ทางธุรกิจของบริษัท อีกทั้งไม่ พยายามทำลายชื่อเสียงของคู่แข่งทางการค้าด้วยการกล่าวหาในทางร้ายโดยไม่มูลความจริง

สังคมส่วนรวม : บริษัทจะมุ่งเน้นการดำเนินงานที่ใช้ทรัพยากรอย่างมีประสิทธิภาพ และไม่กระทำการใดๆที่จะส่งผล เสียหายต่อสังคม ทรัพยากรธรรมชาติและสภาพแวดล้อม อีกทั้งยังต้องแสวงหาโอกาสสนับสนุนกิจกรรม สร้างสรรค์สังคม จัดฝึกอบรมให้ความรู้และปลูกฝังจิตสำนึกของความร่วมมือต่อสังคมให้เกิดขึ้นในหมู่ พนักงานทุกระดับอย่างต่อเนื่องและจริงจัง ส่งเสริมให้พนักงานปฏิบัติตนเป็นพลเมืองดีที่ทำประโยชน์ ให้กับชุมชนและสังคมให้เติบโตเคียงคู่กันไปอย่างยั่งยืน รวมทั้งปฏิบัติหรือควบคุมให้มีการปฏิบัติอย่าง เคร่งครัดตามเจตนารมณ์ของกฎหมายและกฎระเบียบที่ออกโดยหน่วยงานที่กำกับดูแล รวมถึงการไม่ล่วง ละเมิดทรัพย์สินทางปัญญาหรือลิขสิทธิ์ของผู้อื่น

ทั้งนี้ คณะกรรมการได้จัดให้มีช่องทางที่ผู้มีส่วนได้เสียทุกกลุ่มรวมถึงพนักงานสามารถติดต่อ/ร้องเรียน/แจ้งเบาะแสในเรื่อง ที่ถูกละเมิดสิทธิ การกระทำความผิด เหตุการณ์ทุจริตหรือต้องสงสัยว่าทุจริต หรือเรื่องที่น่าทำให้เกิดความเสียหายต่อบริษัท โดยผู้มีส่วน ได้เสียได้เสียทุกกลุ่มรวมถึงพนักงานสามารถติดต่อกับบริษัทรวมถึงติดต่อคณะกรรมการตรวจสอบของบริษัทได้โดยตรงทางจดหมาย ตามที่อยู่ที่ตั้งเว็บไซต์ของบริษัท หรือทางจดหมายอิเล็กทรอนิกส์บนเว็บไซต์ของบริษัทที่ www.apcco.co.th ซึ่งผู้แจ้งข้อมูลจะ ได้รับความคุ้มครอง โดยจะไม่มีการเปิดเผยชื่อผู้แจ้งแก่ผู้ใดทั้งสิ้น และข้อความถาม ข้อร้องเรียน ข้อเสนอแนะต่างๆ จะส่งต่อให้หน่วยงาน ที่เกี่ยวข้อง ดำเนินการตรวจสอบ หากทางแก้ไข ตามขั้นตอนต่อไป

หมวดที่ 4 การเปิดเผยข้อมูลและความโปร่งใส

บริษัทมีนโยบายกำหนดให้คณะกรรมการบริษัทและผู้บริหารมีหน้าที่รายงานการมีส่วนได้เสียเสนอต่อประธานกรรมการ ตลอดจนรายการซื้อขายหุ้นของกรรมการและผู้บริหารจะต้องถูกเปิดเผยอย่างถูกต้องตามข้อกำหนดของตลาดหลักทรัพย์แห่งประเทศไทย สำนักงานคณะกรรมการกำกับหลักทรัพย์ (ก.ล.ต.) และคณะกรรมการตลาดทุน

การเปิดเผยข้อมูลทั้งรายงานทางการเงิน ข้อมูลทั่วไป และข้อมูลอื่นๆ ที่สำคัญที่มีผลกระทบต่อราคาหลักทรัพย์และมีผลกระทบต่อกระบวนการตัดสินใจของผู้ลงทุนและผู้มีส่วนได้เสียของบริษัท บริษัทให้ความสำคัญต่อการเปิดเผยข้อมูลที่มีความถูกต้อง ครบถ้วน โปร่งใส ตรงเวลา และได้มาตรฐานตามเกณฑ์ที่ตลาดหลักทรัพย์แห่งประเทศไทยกำหนด และให้ผู้ที่เกี่ยวข้องกับบริษัททั้งหมดได้รับทราบข้อมูลอย่างเท่าเทียมกัน

คณะกรรมการตระหนักถึงความรับผิดชอบต่อรายงานทางการเงินที่มีข้อมูลถูกต้อง ครบถ้วน เป็นจริงและสมเหตุสมผล งบการเงินของบริษัทจัดทำขึ้นตามมาตรฐานการบัญชีที่รับรองทั่วไป โดยเลือกใช้นโยบายบัญชีที่เหมาะสม การบันทึกข้อมูลทางบัญชีมีความถูกต้อง ครบถ้วน เพียงพอที่จะดำรงรักษาไว้ซึ่งทรัพย์สิน และเพื่อให้ทราบจุดอ่อนเพื่อป้องกันการทุจริตหรือการดำเนินการที่ผิดปกติดังมีสาระสำคัญ โดยถือปฏิบัติอย่างสม่ำเสมอ รวมทั้งเปิดเผยข้อมูลที่สำคัญอย่างเพียงพอในหมายเหตุประกอบงบการเงิน นอกจากนี้ คณะกรรมการได้แต่งตั้งกรรมการตรวจสอบ เพื่อตรวจสอบรายงานทางการเงิน รายงานระหว่างกัน และระบบควบคุมภายใน โดยคณะกรรมการตรวจสอบจะรายงานผลต่อคณะกรรมการในการประชุมคณะกรรมการทุกครั้ง ทั้งนี้รายงานของคณะกรรมการบริษัท คณะกรรมการตรวจสอบ และรายงานของผู้สอบบัญชี มีรายละเอียดปรากฏในรายงานประจำปี ในส่วนของงานด้านนักลงทุนสัมพันธ์นั้น มอบหมายให้ ศาสตราจารย์ ดร.พิเชษฐ วิริยะจิตรา ประธานเจ้าหน้าที่บริหาร นางสาวปวีศวรณ นิยมแก้ว ทำหน้าที่ในการติดต่อกับผู้ถือหุ้น นักวิเคราะห์ และผู้ที่เกี่ยวข้อง

ในปี 2562 ผู้บริหารระดับสูงรวมถึงส่วนนักลงทุนสัมพันธ์ได้เผยแพร่ข้อมูลผ่านทางช่องทางต่างๆ ดังนี้

- ตลาดหลักทรัพย์แห่งประเทศไทย จำนวน 8 ครั้ง
- จดหมายข่าวถึงผู้ถือหุ้นทางไปรษณีย์ จำนวน 14 ครั้ง
- การพบปะนักลงทุน Opportunity day จำนวน 3 ครั้ง
- สื่อมวลชน หนังสือพิมพ์ นิตยสาร วารสาร โทรทัศน์
- โซเชียลมีเดีย
- เว็บไซต์ของบริษัท (www.apco.co.th)

นอกจากนี้ บริษัทยังมีการเผยแพร่ข้อมูลเกี่ยวกับผลประกอบการของบริษัทผ่านทางสื่อมวลชนเป็นประจำทุกไตรมาส หลังจากการเผยแพร่ผ่านระบบ SET Portal ของตลาดหลักทรัพย์แห่งประเทศไทย รวมถึงได้เปิดเผยการถือหุ้นของกรรมการและผู้บริหารทั้งทางตรง คือ การถือหุ้นของตนเอง และ ทางอ้อม เช่น การถือหุ้นของคู่สมรส และค่าตอบแทนของผู้สอบบัญชีไว้ในรายงานประจำปี รายละเอียดดังต่อไปนี้

รายงานการถือครองหุ้น APCO ของกรรมการและผู้บริหาร

ชื่อ - สกุล	ตำแหน่ง	ยอดคงเหลือ ณ วันที่		เพิ่มขึ้น (ลดลง)
		1 มกราคม 2562	31 ธันวาคม 2562	ระหว่างปี
นางมาลีรัตน์ ปลื้มจิตระดม	ประธานกรรมการ ประธานกรรมการตรวจสอบ	-	-	-
ศ.ดร. พิเชษฐ วิริยะจิตรา	ประธานกรรมการบริหาร	300,080,000	295,153,000	(4,927,000)
ดร. ชิงชัย หาญเจนลักษณ์	กรรมการบริหาร	5,212,187	5,212,187	-
- คู่สมรส		12,818,169	12,818,169	-
รศ.อรุณี วิริยะจิตรา	กรรมการบริหาร	66,004,144	92,204,144	26,200,000
รศ.ดร. วราภรณ์ สามโกเศศ	กรรมการตรวจสอบ	-	-	-
- คู่สมรส		29,754	29,754	-
ศ.ดร.พรายพล คุ้มทรัพย์	กรรมการตรวจสอบ	-	-	-
นางจันทร์ณัฐพร จันทร์ประเสริฐ	ผู้ช่วยประธานเจ้าหน้าที่ บริหารฝ่ายผลิตและพัฒนา ผลิตภัณฑ์	219,561	219,561	-
นางศิริทิพย์ วิริยะจิตรา	ผู้ช่วยประธานเจ้าหน้าที่ บริหารฝ่ายวิจัยและพัฒนา	217,695	217,695	-
นางสาวสุรีย์พร ตียปรีชญา	ผู้ช่วยประธานเจ้าหน้าที่ บริหารฝ่ายสำนักงาน	325,243	325,243	-
นางอภิญา อุทุมปานนท์	ผู้ช่วยประธานเจ้าหน้าที่ บริหารฝ่ายบัญชีและการเงิน	400,963	400,963	-
นางสาวอรพิมล ประเสริฐวิทย์	ผู้ช่วยประธานเจ้าหน้าที่ บริหารฝ่ายการตลาด	260,194	260,194	-

ค่าตอบแทนของผู้สอบบัญชี

- ค่าตอบแทนจากการสอบบัญชี (Audit Fee) : บริษัทจ่ายค่าตอบแทนการสอบบัญชี ให้แก่
 - ผู้สอบบัญชีของบริษัท ในรอบปีบัญชี 2562 -ไม่มี-
 - บริษัทจ่ายค่าตอบแทนให้สำนักงานสอบบัญชีที่ผู้สอบบัญชีสังกัด บุคคลหรือกิจการที่เกี่ยวข้องกับผู้สอบบัญชี และสำนักงานสอบบัญชีที่ผู้สอบบัญชีสังกัดในรอบปี 2562 จำนวนเงินรวม 1,200,000 บาท
- ค่าบริการอื่นๆ (Non-Audit Fee)
 - ไม่มี-

หมวดที่ 5 ความรับผิดชอบของคณะกรรมการ

(1) โครงสร้างคณะกรรมการ

คณะกรรมการของบริษัทประกอบด้วยกรรมการที่มีความหลากหลายทั้งชายหญิง และหลากหลายในด้านความรู้ ความสามารถ ประสบการณ์ในการดำเนินธุรกิจที่เป็นประโยชน์กับบริษัท คณะกรรมการของบริษัทมาจากการแต่งตั้งจากที่ประชุมผู้ถือหุ้น ประกอบด้วยคณะกรรมการจำนวน 6 ท่าน โดยเป็นกรรมการอิสระ 3 ท่าน ทำหน้าที่ประธานกรรมการตรวจสอบ 1 ท่าน (หญิง) และกรรมการตรวจสอบ 2 ท่าน (ชาย) ซึ่งกรรมการตรวจสอบอย่างน้อย 1 ท่าน เป็นผู้มีความรู้ทางด้านบัญชีเพียงพอที่จะสามารถทำหน้าที่ในการตรวจสอบความน่าเชื่อถือของงบการเงินได้ ทั้งนี้ บริษัทกำหนดให้อย่างน้อย 1 ใน 3 ของกรรมการทั้งคณะ แต่ต้องไม่น้อยกว่า 3 คน เป็นกรรมการอิสระ ทำหน้าที่เป็นตัวแทนของผู้ถือหุ้นส่วนน้อย โดยปฏิบัติหน้าที่ตรวจสอบและถ่วงดุลการบริหารกิจการต่างๆ ของบริษัท เพื่อให้ดำเนินไปอย่างถูกต้อง เป็นธรรม และเพื่อผลประโยชน์สูงสุดของผู้ถือหุ้น

บริษัทมีกรรมการที่เป็นผู้บริหาร 1 ท่าน คือ ประธานเจ้าหน้าที่บริหาร และกรรมการที่ไม่เป็นผู้บริหาร 5 ท่าน ซึ่งกรรมการที่ไม่เป็นผู้บริหารมีประสบการณ์การทำงานที่เกี่ยวข้องกับธุรกิจหลักของบริษัทหรือในภาคอุตสาหกรรม หรือการจัดการองค์กรขนาดใหญ่ที่เป็นประโยชน์กับการบริหารกิจการของบริษัท

ประธานกรรมการบริษัทไม่เป็นบุคคลเดียวกันประธานกรรมการบริหารและประธานเจ้าหน้าที่บริหาร เพื่อให้เกิดการถ่วงดุลและการสอบทานการบริหารงาน โดยประธานกรรมการบริษัทและประธานกรรมการบริหารมีขอบเขตอำนาจหน้าที่ดังนี้

ขอบเขตอำนาจหน้าที่ของประธานกรรมการ

1. เป็นผู้นำของคณะกรรมการในการกำกับ ติดตาม ดูแลการบริหารงานของคณะกรรมการบริหาร และคณะอนุกรรมการอื่นๆ ให้บรรลุวัตถุประสงค์ตามแผนงานที่กำหนดไว้
2. เป็นประธานการประชุมคณะกรรมการ และผู้ถือหุ้นของบริษัท
3. เป็นผู้ลงคะแนนเสียงชี้ขาดในกรณีที่คะแนนเสียงในที่ประชุมคณะกรรมการบริษัททั้งสองฝ่ายมีคะแนนเสียงเท่ากัน

ขอบเขตอำนาจหน้าที่ของประธานกรรมการบริหาร

1. บริหารจัดการและควบคุมดูแลการดำเนินงานที่เกี่ยวข้องกับการบริหารงานทั่วไปของบริษัทเพื่อให้เป็นไปตามวัตถุประสงค์ นโยบาย ระเบียบและข้อบังคับของบริษัท
2. พิจารณาวางแผนการลงทุนในธุรกิจต่างๆ และนำเสนอคณะกรรมการบริหาร และ คณะกรรมการบริษัท เพื่อพิจารณาอนุมัติต่อไป
3. มีอำนาจในการทำนิติกรรมผูกพันบริษัท ตามขอบเขตที่กำหนดไว้ในนโยบายและระเบียบวิธีปฏิบัติของบริษัท เรื่องอำนาจอนุมัติดำเนินการ
4. การดำเนินงานใดๆ ที่ได้รับมอบหมายตามมติที่ประชุมคณะกรรมการ และ/หรือ มติที่ประชุมผู้ถือหุ้น

นอกจากนี้ บริษัทได้กำหนดขอบเขต อำนาจ หน้าที่และความรับผิดชอบของกรรมการ กรรมการบริหาร และประธานเจ้าหน้าที่บริหารอย่างชัดเจน เพื่อให้กรรมการบริหารและประธานเจ้าหน้าที่บริหารมีอำนาจบริหารและอนุมัติวงเงินไม่จำกัด

คณะกรรมการบริษัทมีนโยบายจำกัดจำนวนบริษัทจดทะเบียนที่กรรมการแต่ละคนจะไปดำรงตำแหน่งกรรมการไว้ไม่เกิน 3 บริษัท หรือ ไม่เกิน 5 บริษัท หากเป็นบริษัทจดทะเบียนและบริษัทย่อยที่ไม่ใช่บริษัทจดทะเบียนรวมกัน ปัจจุบันกรรมการบริษัท 5 ท่าน ไม่ได้ดำรงตำแหน่งกรรมการในบริษัทจดทะเบียนอื่นเกิน 3 บริษัท มีเพียง 1 ท่านที่ดำรงตำแหน่งกรรมการในบริษัทจดทะเบียนอื่นเกิน 3 บริษัท

สำหรับกรรมการที่เป็นผู้บริหาร บริษัทมีนโยบายจำกัดจำนวนบริษัทจดทะเบียนที่จะไปดำรงตำแหน่งกรรมการไว้ไม่เกิน 2 บริษัท และประธานเจ้าหน้าที่บริหารซึ่งมีภารกิจในการบริหารจัดการธุรกิจประจำวัน การไปดำรงตำแหน่งกรรมการที่บริษัทอื่นอาจรบกวนเวลาทำงานประจำ คณะกรรมการไม่มีนโยบายสนับสนุนให้ประธานเจ้าหน้าที่บริหารไปดำรงตำแหน่งกรรมการในกิจการอื่น

(2) คณะอนุกรรมการ

คณะกรรมการบริษัท ได้แต่งตั้งคณะอนุกรรมการเพื่อช่วยในการกำกับดูแลกิจการคือ

- คณะกรรมการบริหาร มีทั้งหมด 3 ท่าน ซึ่งช่วยให้การปฏิบัติงานเป็นไปโดยคล่องตัวโดยมีขอบเขตอำนาจหน้าที่ตามที่ได้รับมอบหมายจากคณะกรรมการบริษัท
- คณะกรรมการตรวจสอบมีอย่างน้อย 3 ท่าน ทำหน้าที่ตรวจสอบและช่วยในการกำกับดูแลการดำเนินงานของบริษัท มีขอบเขตอำนาจหน้าที่ตามที่ได้รับมอบหมายจากคณะกรรมการบริษัท โดยสมาชิกทุกคนมีคุณสมบัติเป็นไปตามที่กำหนดไว้ในกฎหมายว่าด้วยหลักทรัพย์และตลาดหลักทรัพย์ หรือโดยกฎเกณฑ์ ประกาศ ข้อบังคับ หรือระเบียบของสำนักงานคณะกรรมการกำกับหลักทรัพย์และตลาดหลักทรัพย์ หรือของคณะกรรมการกำกับหลักทรัพย์และตลาดหลักทรัพย์หรือของตลาดหลักทรัพย์แห่งประเทศไทย

อย่างไรก็ตามในอนาคตบริษัทอาจสรรหาคณะอนุกรรมการอื่นๆ ขึ้นมาปฏิบัติงานตามที่ได้รับมอบหมายเพื่อแบ่งเบาภาระการบริหารงานของคณะกรรมการบริษัท

(3) บทบาท หน้าที่ และความรับผิดชอบของกรรมการ

คณะกรรมการบริษัททำหน้าที่กำหนดนโยบาย วิสัยทัศน์ กลยุทธ์ เป้าหมาย ภารกิจ แผนธุรกิจ และงบประมาณของบริษัท ตลอดจนกำกับดูแลให้ฝ่ายจัดการบริหารงานให้เป็นไปตามนโยบายที่กำหนดไว้ อย่างมีประสิทธิภาพและประสิทธิผลภายใต้กรอบของกฎหมาย วัตถุประสงค์ ข้อบังคับของบริษัท และมติที่ประชุมผู้ถือหุ้น โดยคณะกรรมการบริษัทได้จัดให้มี

จรรยาบรรณธุรกิจ

คณะกรรมการบริษัทกำหนดนโยบายจรรยาบรรณธุรกิจและคู่มือจรรยาบรรณในการดำเนินธุรกิจเป็นลายลักษณ์อักษร เพื่อให้คณะกรรมการบริษัท กรรมการตรวจสอบ และพนักงานทุกคนยึดถือเป็นแนวทางในการปฏิบัติ โดยมีประเด็นหลักในการรักษาความลับของบริษัท การปฏิบัติงานด้วยความซื่อสัตย์สุจริต ถูกต้องตามกฎหมาย การเคารพสิทธิซึ่งกันและกัน และการดูแลรักษาทรัพยากรทั้งภายในบริษัทและสิ่งแวดล้อมภายนอก ซึ่งการให้ความสำคัญกับจรรยาบรรณในการดำเนินธุรกิจจะทำให้มีการปฏิบัติงานด้วยความซื่อสัตย์สุจริต การควบคุมภายในทำได้อย่างมีประสิทธิภาพซึ่งส่งผลให้เกิดความเชื่อมั่นกับตลาดทุนและสร้างความน่าเชื่อถือให้กับนักลงทุน

บริษัทได้มีการสื่อสารแนวทางปฏิบัติตามจรรยาบรรณธุรกิจผ่านทางช่องทางต่างๆ และกำหนดให้ผู้บังคับบัญชาทุกคนทุกระดับเป็นผู้สอดส่องดูแล ติดตามดูแลให้มีการปฏิบัติตามจรรยาบรรณธุรกิจ รวมทั้งการให้คำแนะนำ คำปรึกษาในกรณีที่ประสบปัญหาในการปฏิบัติงานเกี่ยวกับจรรยาบรรณธุรกิจที่ไม่ได้กำหนดไว้ โดยคำแนะนำดังกล่าวจะต้องตั้งอยู่บนพื้นฐานของกฎหมาย ไม่ขัดต่อนโยบายหรือจรรยาบรรณทางธุรกิจของบริษัท รวมถึงไม่ส่งผลเสียต่อภาพลักษณ์ของบริษัทและไม่กระทบต่อผู้มีส่วนได้เสียของบริษัทอีกด้วย

ในกรณีที่ปรากฏเหตุว่ามีการปฏิบัติฝ่าฝืนจรรยาบรรณธุรกิจ ให้ผู้บังคับบัญชาดำเนินการตามสมควรเพื่อให้มีการแก้ไขหรือดำเนินการให้ถูกต้องหรือตัดกัเตือนแล้วแต่กรณี ทั้งนี้ผู้กระทำความผิดอาจถูกพิจารณาโทษทางวินัย หรือตามกฎหมาย หากพบว่าการกระทำนั้นขัดต่อกฎหมาย

นโยบายต่อต้านการทุจริตและคอร์รัปชัน

บริษัทได้เข้าร่วมโครงการต่อต้านคอร์รัปชันโครงการแนวร่วมปฏิบัติของภาคเอกชนไทยในการต่อต้านทุจริต (Collective Anti-Corruption: CAC) ซึ่งบริษัทได้ตระหนักว่าเรื่องนี้เป็นเรื่องสำคัญมาก คณะกรรมการบริษัทจึงได้ร่วมกันพิจารณากำหนดนโยบายการต่อต้านการทุจริตและคอร์รัปชัน หน้าที่ความรับผิดชอบ ตลอดจนแนวทางปฏิบัติไว้เป็นลายลักษณ์อักษรในคู่มือการกำกับดูแลกิจการที่ดีและจรรยาบรรณในการดำเนินธุรกิจ เพื่อให้คณะกรรมการบริษัท กรรมการตรวจสอบ และพนักงานทุกคนยึดถือเป็นแนวทางในการปฏิบัติ โดยมีนโยบายห้ามคณะกรรมการบริษัท คณะกรรมการบริหาร พนักงาน และลูกจ้างของบริษัท กระทำการอันใดที่เป็น การเกี่ยวข้องกับการทุจริตและคอร์รัปชันทุกรูปแบบ เพื่อประโยชน์ทางตรง หรือทางอ้อมต่อตนเอง ครอบครัว เพื่อน และคนรู้จัก ไม่ว่า ตนจะอยู่ในฐานะเป็นผู้รับ ผู้ให้ หรือผู้เสนอให้สินบน ทั้งที่เป็นตัวเงินหรือไม่เป็นตัวเงิน แก่หน่วยงานของรัฐหรือหน่วยงานเอกชนที่ บริษัทได้ดำเนินธุรกิจหรือติดต่อด้วย โดยต้องจะปฏิบัติตามนโยบายการต่อต้านการทุจริตและคอร์รัปชันอย่างเคร่งครัด

นโยบายเกี่ยวกับความขัดแย้งทางผลประโยชน์

บริษัทได้กำหนดนโยบายเกี่ยวกับความขัดแย้งทางผลประโยชน์บนหลักการที่ว่า กรรมการและพนักงานทุกคนจะต้องปฏิบัติหน้าที่เพื่อผลประโยชน์สูงสุดของบริษัทเท่านั้น การกระทำและการตัดสินใจใดๆ จะต้องปราศจากอิทธิพลของความต้องการของส่วนตัว ของครอบครัว ของญาติพี่น้อง หรือของบุคคลอื่นที่รู้จักส่วนตัวเป็นการเฉพาะ โดยกำหนดนโยบายที่ครอบคลุม 2 เรื่อง คือ

- รายการที่เกี่ยวข้องกัน : บริษัทจะพิจารณาความเหมาะสมก่อนที่จะทำรายการที่เกี่ยวข้องกันอย่างรอบคอบทุกรายการ รวมทั้งกำหนดราคาและเงื่อนไขของรายการที่เกี่ยวข้องกัน เสมือนทำรายการกับบุคคลภายนอก (Arm's Length Basis) และมีคณะกรรมการตรวจสอบเป็นผู้พิจารณาความจำเป็นและความสมเหตุสมผลของรายการ และเมื่อบริษัทหรือบริษัทย่อยได้ทำรายการที่เกี่ยวข้องกันแล้ว หากเป็นรายการตามที่กำหนดใน “ประกาศคณะกรรมการตลาดหลักทรัพย์แห่งประเทศไทย เรื่อง การเปิดเผยข้อมูล และการปฏิบัติกรของบริษัทจดทะเบียนในรายการที่เกี่ยวข้องกัน พ.ศ. 2546” บริษัทจะดำเนินการตามหลักเกณฑ์ เงื่อนไข และวิธีการ ของประกาศดังกล่าว รวมทั้งเปิดเผยรายการดังกล่าวไว้ในรายงานประจำปี และแบบแสดงรายการข้อมูลประจำปี (แบบ 56-1) เพื่อให้เกิดความโปร่งใสในการทำรายการที่เกี่ยวข้องกัน และขจัดปัญหาความขัดแย้งทางผลประโยชน์ และสถานการณ์อื่นๆที่ทำให้เกิดความขัดแย้งทางผลประโยชน์

- สถานการณ์อื่น ๆ ที่ทำให้เกิดความขัดแย้งทางผลประโยชน์ : แบ่งออกเป็น
 1. การลงทุนทั่วไป บริษัทจะไม่ให้บุคลากรของบริษัทที่เป็นผู้ถือหุ้น หรือได้รับผลประโยชน์จากบริษัทคู่แข่ง หรือผู้ค้า/ผู้ขายที่บริษัทติดต่อกิจด้วย เข้ามามีส่วนร่วมในการตัดสินใจในเรื่องที่เกี่ยวข้องกับความสัมพันธ์ทางธุรกิจกับกิจการดังกล่าว เว้นแต่ได้รับการอนุมัติจากคณะกรรมการบริษัท
 2. การรับของขวัญ บุคลากรทุกระดับไม่ควรรับของขวัญ ตัวโดยสาร บัตรชมกีฬา ข้อเสนอเพื่อการพักผ่อน ที่พักรับรอง หรือข้อเสนอที่ให้เป็นการส่วนตัว ฯลฯ หากการกระทำดังกล่าวจะนำไปสู่การสร้างข้อผูกมัดให้กับบริษัท หรือทำให้บริษัทสูญเสียผลประโยชน์
 3. การรับงานทางวิชาการ งานบริการสาธารณะ เป็นวิทยากร หรือการรับตำแหน่งใด ๆ บุคลากรทุกระดับของบริษัทสามารถขออนุมัติจากผู้จัดการฝ่ายตามสายงาน เพื่อรับงานในสถาบันวิชาการ งานบริการสาธารณะ เป็นวิทยากร หรือการรับตำแหน่งใด ๆ เช่น กรรมการบริษัท ที่ปรึกษา ซึ่งจะช่วยขยายวิสัยทัศน์ และประสบการณ์ให้แก่บุคลากรผู้นั้น แต่จะต้องไม่นำเอาบริษัท หรือตำแหน่งของตนในบริษัท ไปพัวพันกับกิจกรรมที่ทำภายนอก เว้นแต่ได้รับอนุมัติให้ทำเช่นนั้นได้ด้วย

นโยบายด้านสิทธิมนุษยชน

บริษัทได้กำหนดนโยบายให้กรรมการ ผู้บริหาร และพนักงานทุกคนเคารพในหลักสิทธิมนุษยชนสากล โดยสนับสนุนให้พนักงานใช้สิทธิของตนในฐานะพลเมืองโดยชอบธรรมตามรัฐธรรมนูญ และตามกฎหมาย บริษัทรักษาข้อมูลส่วนบุคคลของพนักงาน เช่น ชีวประวัติ ประวัติสุขภาพ ประวัติการทำงาน ฯลฯ การเปิดเผยหรือการถ่ายโอนข้อมูลส่วนตัวของพนักงานสู่สาธารณะจะทำได้ต่อเมื่อได้รับความเห็นชอบจากพนักงานผู้นั้น ทั้งนี้ การล่วงละเมิดถือเป็นความผิดทางวินัย เว้นแต่ได้กระทำไปตามระเบียบบริษัท หรือตามกฎหมาย รวมถึงไม่สนับสนุนกิจการที่ละเมิดหลักสิทธิมนุษยชนสากล และการทุจริต ปลุกฝังให้พนักงานทุกคนไม่กระทำการใด ๆ ที่เป็นการละเมิดหรือคุกคามไม่ว่าจะเป็นทางวาจา หรือการกระทำต่อผู้อื่นบนพื้นฐานของเชื้อชาติ เพศ ศาสนา อายุ ความพิการทางร่างกายและจิตใจ

นโยบายการไม่ล่วงละเมิดทรัพย์สินทางปัญญา

บริษัทได้กำหนดนโยบายชัดเจนที่จะไม่กระทำการใด ๆ ที่จะเป็นการละเมิดทรัพย์สินทางปัญญา ไม่ว่าจะเป็นทางด้านลิขสิทธิ์ สิทธิบัตร หรือเครื่องหมายการค้า จะปฏิบัติตามกฎหมายที่เกี่ยวข้องกับทรัพย์สินทางปัญญา การนำผลงานหรือข้อมูลอันเป็นสิทธิของบุคคลภายนอกที่ได้รับมาหรือที่จะนำมาใช้ภายในบริษัทจะต้องตรวจสอบเพื่อให้มั่นใจว่าจะไม่ละเมิดทรัพย์สินทางปัญญาของผู้อื่น

การควบคุมภายในและการตรวจสอบภายใน

บริษัทให้ความสำคัญต่อระบบควบคุมภายในทั้งในระดับบริหาร และระดับปฏิบัติงานเพื่อให้มีประสิทธิภาพ จึงได้กำหนดภาระหน้าที่ อำนาจการดำเนินการของผู้บริหาร ผู้ปฏิบัติงาน ไว้เป็นลายลักษณ์อักษรอย่างชัดเจน มีการควบคุมดูแลการใช้ทรัพย์สินของบริษัทให้เกิดประโยชน์ และจัดโครงสร้างการทำงานให้มีการแบ่งแยกหน้าที่ในการปฏิบัติงานให้เกิดการถ่วงดุลและสอบทานระหว่างกันอย่างเหมาะสม เพื่อให้เกิดความเชื่อมั่นแก่นักลงทุนว่าบริษัทจะมีการดำเนินงานที่มีประสิทธิภาพและเพิ่มความน่าเชื่อถือของรายงานทางการเงิน

นอกจากนี้ บริษัทได้จัดตั้งหน่วยงานตรวจสอบภายในที่มีสายบังคับบัญชาขึ้นตรงกับคณะกรรมการตรวจสอบ โดยแต่งตั้งผู้ที่มีความรู้ผ่านการฝึกอบรมวิชาชีพการตรวจสอบภายในจากสมาคมผู้ตรวจสอบภายในแห่งประเทศไทย เป็นหัวหน้าหน่วยงาน ทำหน้าที่ตรวจสอบ และประเมินผลการควบคุมภายในในแต่ละหน่วยงานตามแผนงานที่วางไว้เป็นประจำทุกปี และรายงานผลการตรวจสอบต่อคณะกรรมการตรวจสอบอย่างสม่ำเสมออย่างน้อย 3 เดือน

(4) การกำกับดูแลเรื่องการใช้ข้อมูลภายใน

บริษัทมีนโยบายและวิธีการตรวจสอบกรรมการและผู้บริหารในการนำข้อมูลภายในของบริษัทซึ่งยังไม่เปิดเผยต่อสาธารณชนไปใช้แสวงหาประโยชน์ส่วนตนในการซื้อขายหลักทรัพย์ดังนี้

1. ให้ความรู้แก่กรรมการรวมทั้งผู้บริหารฝ่ายต่างๆ เกี่ยวกับหน้าที่ที่ต้องรายงานการถือครองหลักทรัพย์ของตน คู่สมรส และบุตรที่ยังไม่บรรลุนิติภาวะต่อสำนักงานคณะกรรมการกำกับหลักทรัพย์และตลาดหลักทรัพย์ และตลาดหลักทรัพย์แห่งประเทศไทย ตามมาตรา 59 และตามประกาศสำนักงานคณะกรรมการ ก.ล.ต. ที่สจ. 12/2552 เรื่องการจัดทำและ

เปิดเผยรายงานการถือหลักทรัพย์ของกรรมการ ผู้บริหาร และผู้สอบบัญชี และบทกำหนดลงโทษ ตามมาตรา 275 แห่งพระราชบัญญัติหลักทรัพย์และตลาดหลักทรัพย์ พ.ศ.2535

- บริษัทกำหนดให้กรรมการและผู้บริหารรายงานการเปลี่ยนแปลงการถือครองหลักทรัพย์ต่อสำนักงานคณะกรรมการกำกับหลักทรัพย์และตลาดหลักทรัพย์ ตามมาตรา 59 แห่งพระราชบัญญัติหลักทรัพย์ และตลาดหลักทรัพย์ พ.ศ.2535 และตามประกาศสำนักงานคณะกรรมการ ก.ล.ต. ที่สจ. 12/2552 เรื่องการจัดทำและเปิดเผยรายงานการถือหลักทรัพย์ของกรรมการ ผู้บริหาร และผู้สอบบัญชี เพื่อให้บริษัทสามารถตรวจสอบการซื้อขายหุ้นของกรรมการและผู้บริหารทุกราย และกำหนดให้แจ้งต่อเจ้าหน้าที่ที่คณะกรรมการมอบหมายอย่างน้อย 1 วันก่อนทำการซื้อขายและให้รายงานต่อที่ประชุมคณะกรรมการในการประชุมคณะกรรมการครั้งถัดไปให้ทราบทุกครั้ง
- ผู้บริหารที่ได้รับทราบข้อมูลภายในที่เป็นสาระสำคัญ ซึ่งมีผลต่อการเปลี่ยนแปลงราคาหลักทรัพย์ จะต้องระงับการซื้อขายหลักทรัพย์ของบริษัทในช่วง 1 เดือน ก่อนที่งบการเงินหรือข้อมูลภายในนั้นจะเปิดเผยต่อสาธารณชน และห้ามไม่ให้เปิดเผยข้อมูลที่เป็นสาระสำคัญนั้นต่อบุคคลอื่น ทั้งนี้หากพบว่ามีการใช้ข้อมูลภายในมีความประพฤติที่ส่อไปในทางที่จะทำให้บริษัทหรือผู้ถือหุ้นได้รับความเสียหายและเสียหาย โดยผู้กระทำการเป็นบุคลากรระดับคณะกรรมการบริหาร คณะกรรมการบริษัทจะเป็นผู้พิจารณาบทลงโทษตามความเหมาะสม และหากผู้กระทำผิดเป็นผู้บริหารระดับรองลงไป คณะกรรมการบริหารจะเป็นผู้พิจารณาบทลงโทษสำหรับผู้กระทำผิดนั้นๆ

(5) การประชุมคณะกรรมการ

คณะกรรมการบริษัทได้มีการกำหนดตารางการประชุมคณะกรรมการบริษัทไว้อย่างเป็นทางการล่วงหน้าตลอดปี 2562 มีกำหนดการประชุมอย่างน้อย 3 เดือนต่อครั้ง และอาจมีการประชุมพิเศษเพิ่มเติมตามความจำเป็น โดยมีการจัดทำรายงานผลงานเสนอให้คณะกรรมการทราบทุกเดือน เพื่อให้คณะกรรมการสามารถกำกับ ควบคุมและดูแลการปฏิบัติงานของฝ่ายจัดการได้อย่างต่อเนื่องและทันการ โดยจะส่งหนังสือเชิญประชุมให้แก่กรรมการเพื่อพิจารณาก่อนการประชุมล่วงหน้าอย่างน้อย 7 วัน ก่อนวันประชุม เว้นแต่ในกรณีจำเป็นรีบด่วนเพื่อรักษาสิทธิหรือประโยชน์ของบริษัท โดยกรรมการสามารถร้องขอสารสนเทศที่จำเป็นเพิ่มเติมได้จากเลขานุการบริษัท

ประธานกรรมการและประธานเจ้าหน้าที่บริหารจะร่วมกันพิจารณากำหนดวาระการประชุม โดยเปิดโอกาสให้กรรมการแต่ละคนสามารถเสนอเรื่องเข้าสู่วาระการประชุมได้ โดยในบางวาระอาจมีผู้บริหารระดับสูงเข้าร่วมประชุมด้วยเพื่อให้สารสนเทศในรายละเอียดเพิ่มเติม

การลงมติในที่ประชุมคณะกรรมการบริษัท บริษัทมีนโยบายให้มืองค์ประชุมขั้นต่ำในขณะที่จะมีการลงมติจำนวนไม่น้อยกว่า 2 ใน 3 ของจำนวนกรรมการทั้งหมด

ในกรณีที่มีความจำเป็น กรรมการที่ไม่เป็นผู้บริหารอาจนัดประชุมกันเองโดยไม่มีฝ่ายจัดการเข้าร่วมด้วยก็ได้ เพื่ออภิปรายปัญหาต่างๆเกี่ยวกับการจัดการที่อยู่ในความสนใจ และแจ้งให้ประธานเจ้าหน้าที่บริหารทราบผลการประชุมด้วย โดยที่ผ่านมาน่าจะนัดประชุมกันก่อนเวลาการประชุมคณะกรรมการ

ในปี 2562 ที่ผ่านมา คณะกรรมการบริษัท และ คณะกรรมการตรวจสอบ มีรายละเอียดการเข้าประชุมของกรรมการและจำนวนครั้งของการประชุมของกรรมการ ดังนี้

ชื่อ - สกุล	สถิติการเข้าร่วมประชุม (ครั้ง)	
	คณะกรรมการบริษัท	คณะกรรมการตรวจสอบ
นางมาลีรัตน์ ปลื้มจิตธรรม	4/5	4/4
ศาสตราจารย์ ดร.พิเชษฐ วิริยะจิตรา	5/5	-
ดร.ชิงชัย หาญเจนลักษณ์	5/5	-
รองศาสตราจารย์อรุณี วิริยะจิตรา	5/5	-
รองศาสตราจารย์ ดร.วราภรณ์ สามโกเศศ	5/5	4/4
ศาสตราจารย์ ดร.พรายพล คุ้มทรัพย์	5/5	4/4

(6) คำตอบแทน

บริษัทมีนโยบายกำหนดคำตอบแทนของกรรมการและกรรมการตรวจสอบ ให้อยู่ในระดับที่สามารถจูงใจให้สามารถรักษา กรรมการที่มีคุณภาพตามที่ต้องการได้ คำตอบแทนจะอยู่ในระดับที่เทียบเคียงได้กับกลุ่มอุตสาหกรรมเดียวกัน และเชื่อมโยงกับผลการดำเนินงานของบริษัท โดยขออนุมัติคำตอบแทนของกรรมการในที่ประชุมผู้ถือหุ้น

คำตอบแทนของกรรมการผู้จัดการและผู้บริหารระดับสูง กำหนดให้มีความเหมาะสมกับอำนาจหน้าที่ตามหลักเกณฑ์และนโยบายที่คณะกรรมการบริษัทกำหนดและเพื่อประโยชน์สูงสุดของบริษัท ระดับคำตอบแทนเป็นเงินเดือน โบนัส และผลตอบแทนจูงใจในระยะยาวสอดคล้องกับผลงานของบริษัทและการปฏิบัติงานของผู้บริหารแต่ละราย

(7) การพัฒนากรรมการและผู้บริหารของบริษัท

ทุกครั้งที่มีการเปลี่ยนแปลงกรรมการใหม่ เลขานุการบริษัทจะจัดให้มีเอกสารข้อมูลที่เป็นประโยชน์ต่อการปฏิบัติหน้าที่ของ กรรมการใหม่ รวมถึงจัดให้มีการแนะนำลักษณะธุรกิจและแนวทางการดำเนินธุรกิจให้แก่กรรมการใหม่

นอกจากนี้ คณะกรรมการบริษัทมีนโยบายส่งเสริมและอำนวยความสะดวกให้มีการฝึกอบรมและให้ความรู้แก่ผู้เกี่ยวข้องในระบบการกำกับดูแลกิจการของบริษัท เช่น กรรมการบริษัท กรรมการตรวจสอบ ผู้บริหาร เป็นต้น เพื่อให้มีการปรับปรุงการปฏิบัติงานอย่างต่อเนื่อง ซึ่งการฝึกอบรมและให้ความรู้อาจกระทำเป็นการภายในบริษัทหรือใช้บริการของสถาบันภายนอก

ปัจจุบัน มีกรรมการบริษัทที่เข้ารับการอบรมในหลักสูตรที่เกี่ยวข้องกับบทบาทหน้าที่ของกรรมการซึ่งจัดโดยสมาคมส่งเสริมสถาบันกรรมการบริษัทไทย (IOD) โดยเฉพาะหลักสูตร Director Certification Program (DAP) และหลักสูตร Director Accreditation Program (DCP) รวมจำนวน 4 และ 3 ท่าน ตามลำดับ จากกรรมการทั้งหมด 6 ท่าน

(8) การประเมินผลการปฏิบัติหน้าที่ของคณะกรรมการ

คณะกรรมการกำหนดให้มีการประเมินตนเอง (Board Self Assessment) เป็นประจำปีละ 1 ครั้ง เพื่อใช้เป็นกรอบในการตรวจสอบการปฏิบัติงานในหน้าที่ของคณะกรรมการบริษัทในระหว่างปีที่ผ่านมา เพื่อสามารถนำมาแก้ไขและเพิ่มประสิทธิภาพการทำงานของคณะกรรมการ ทั้งนี้ ผลการประเมินการปฏิบัติหน้าที่ตนเองโดยกรรมการ จะได้นำมาพิจารณากำหนดแนวทางปรับปรุงการทำงานร่วมกัน โดยเลขานุการบริษัทจัดส่งแบบประเมินผลการปฏิบัติหน้าที่ของคณะกรรมการให้แก่กรรมการ เพื่อประเมินผลการปฏิบัติหน้าที่โดยตนเองของคณะกรรมการทั้งคณะใน 6 หัวข้อ ได้แก่ (1) โครงสร้างและคุณสมบัติของคณะกรรมการ (2) บทบาทหน้าที่ และความรับผิดชอบของคณะกรรมการ (3) การประชุมคณะกรรมการ (4) การทำหน้าที่ของกรรมการ (5) ความสัมพันธ์กับฝ่ายจัดการ (6) การพัฒนาตนเองของกรรมการและการพัฒนาผู้บริหาร ซึ่งได้สรุปผลและเสนอผลการประเมินต่อคณะกรรมการเพื่อพิจารณา

ผลการประเมินการปฏิบัติหน้าที่ของคณะกรรมการบริษัท ในรอบปี 2562 ที่ผ่านมา ซึ่งประเมินโดยการประเมินตนเองของ กรรมการบริษัท ในภาพรวมถือว่าอยู่ในระดับดี - ดีเยี่ยม (3.71)

(9) การประเมินผลการปฏิบัติหน้าที่ของคณะกรรมการชุดย่อย

คณะกรรมการกำหนดให้มีการประเมินตนเองของคณะกรรมการตรวจสอบ เป็นประจำปีละ 1 ครั้ง เพื่อใช้เป็นกรอบในการตรวจสอบการปฏิบัติงานในหน้าที่ของคณะกรรมการตรวจสอบในระหว่างปีที่ผ่านมา เพื่อสามารถนำมาแก้ไขและเพิ่มประสิทธิภาพการทำงาน ทั้งนี้ ผลการประเมินการปฏิบัติหน้าที่ตนเองโดยกรรมการตรวจสอบ จะได้นำมาพิจารณากำหนดแนวทางปรับปรุงการทำงานร่วมกัน โดยเลขานุการบริษัทจัดส่งแบบประเมินผลการปฏิบัติหน้าที่ให้แก่คณะกรรมการตรวจสอบ เพื่อประเมินผลการปฏิบัติหน้าที่โดยตนเองของคณะกรรมการทั้งคณะใน 3 หัวข้อ ได้แก่ (1) โครงสร้างและคุณสมบัติของคณะกรรมการในเรื่องดังต่อไปนี้มีความเหมาะสม ทำให้การทำงานของคณะกรรมการมีประสิทธิภาพ (2) การประชุมคณะกรรมการชุดย่อยได้ดำเนินการในเรื่องดังต่อไปนี้ เพื่อให้คณะกรรมการปฏิบัติหน้าที่ในการประชุมได้อย่างมีประสิทธิภาพ (3) บทบาท หน้าที่ และความรับผิดชอบของคณะกรรมการชุดย่อย ได้ให้ความสำคัญ ใช้เวลาในการพิจารณา ทบทวนและปฏิบัติตามในเรื่องต่อไปนี้เพียงพอ ซึ่งได้สรุปผลและเสนอผลการประเมินต่อคณะกรรมการเพื่อพิจารณา

ผลการประเมินการปฏิบัติหน้าที่ของคณะกรรมการตรวจสอบ ในรอบปี 2562 ที่ผ่านมา ซึ่งประเมินโดยการประเมินตนเองของกรรมการตรวจสอบ ในภาพรวมถือว่าอยู่ในระดับดี - ดีเยี่ยม (3.58)

(10) การประเมินผลการปฏิบัติหน้าที่ของผู้บริหารสูงสุด

คณะกรรมการบริษัทกำหนดให้มีการประเมินผลการปฏิบัติหน้าที่ของผู้บริหารสูงสุดเป็นประจำทุกปี โดยใช้หลักเกณฑ์การประเมินที่ปรับจากเกณฑ์ที่ตลาดหลักทรัพย์แนะนำไว้ เพื่อให้เหมาะสมกับองค์กร โดยเลขานุการบริษัทจัดส่งแบบประเมินผลการปฏิบัติหน้าที่ของผู้บริหารสูงสุดให้แก่กรรมการ เพื่อประเมินผลการปฏิบัติหน้าที่ใน 10 หัวข้อ ได้แก่ (1) ความเป็นผู้นำ (2) การกำหนดกลยุทธ์ (3) การปฏิบัติตามกลยุทธ์ (4) การวางแผนและผลปฏิบัติทางการเงิน (5) ความสัมพันธ์กับคณะกรรมการ (6) ความสัมพันธ์กับภายนอก (7) การบริหารงานและความสัมพันธ์กับบุคลากร (8) การสืบทอดตำแหน่ง (9) ความรู้ด้านผลิตภัณฑ์และบริการ (10) คุณลักษณะส่วนตัว ซึ่งได้สรุปผลและเสนอผลการประเมินต่อคณะกรรมการเพื่อพิจารณา

ผลการประเมินการปฏิบัติหน้าที่ของผู้บริหารสูงสุด ในรอบปี 2562 ที่ผ่านมา ซึ่งประเมินโดยกรรมการบริษัท ในภาพรวมถือว่าอยู่ในระดับดี - ดีเยี่ยม (3.63)

(11) แผนการสืบทอดตำแหน่ง

คณะกรรมการบริษัทเห็นความสำคัญและสนับสนุนให้มีการพัฒนาแผนการสืบทอดตำแหน่งประธานเจ้าหน้าที่บริหาร และ/หรือ ผู้บริหารในตำแหน่งที่มีความสำคัญ ซึ่งเป็นส่วนหนึ่งในยุทธศาสตร์การวางแผนทรัพยากรมนุษย์ โดยได้พิจารณากำหนดตัวบุคคลเพื่อรองรับแผนสืบทอดงานโดยกำหนดให้ผู้บริหารในระดับสองลงไป เป็นผู้ทำหน้าที่แทนชั่วคราว แต่สำหรับกรณีถาวรให้คณะกรรมการพิจารณาตามความเหมาะสม เพื่อให้มั่นใจว่าบริษัทได้ผู้บริหารที่มีความเป็นมืออาชีพและบริหารได้โดยเป็นอิสระจากผู้ถือหุ้นรายใหญ่หรือรายอื่นใด

การควบคุมภายในและการบริหารจัดการความเสี่ยง

บริษัทได้ให้ความสำคัญกับการจัดให้มีระบบการควบคุมภายในที่ดีและมีประสิทธิภาพเพื่อสนับสนุนการดำเนินงานให้บรรลุเป้าหมาย โดยมุ่งเน้นให้มีระบบการควบคุมภายในที่ครอบคลุมในทุกกิจกรรมเพื่อให้มีความเพียงพอและเหมาะสมกับการดำเนินธุรกิจ เพื่อเพิ่มประสิทธิภาพและประสิทธิผลในการดำเนินงาน การใช้ทรัพยากรและการดูแลรักษาทรัพย์สิน รวมทั้งมีระบบบัญชีและการรายงานทางการเงินที่มีความถูกต้องเชื่อถือได้ มีการปฏิบัติตามกฎหมาย ระเบียบ ข้อบังคับ ที่เกี่ยวข้องกับการดำเนินธุรกิจของบริษัท บริษัทมีหน่วยงานตรวจสอบภายในคำแนะนำอย่างเป็นอิสระในการประเมินประสิทธิภาพและความเพียงพอของระบบการควบคุมภายในด้านต่างๆ คณะกรรมการบริษัทได้มอบหมายให้คณะกรรมการตรวจสอบทำหน้าที่ในการสอบทานผลการประเมินการควบคุมภายในของบริษัทและพิจารณาให้คำปรึกษาเสนอแนะพัฒนาระบบการควบคุมภายในอย่างสม่ำเสมอ

1 การประเมินความเพียงพอของระบบการควบคุมภายในโดยคณะกรรมการบริษัท

ในการประชุมคณะกรรมการบริษัท ครั้งที่ 1/2563 เมื่อวันที่ 26 กุมภาพันธ์ 2563 คณะกรรมการและคณะกรรมการตรวจสอบได้ร่วมประชุม และพิจารณาแบบประเมินความเพียงพอของระบบการควบคุมภายในของสำนักงานคณะกรรมการกำกับหลักทรัพย์ ตามเกณฑ์ COSO 2013 เพื่อแสดงความเห็นต่อความเพียงพอและความเหมาะสมของการควบคุมภายในโดยยึดหลักการควบคุมภายในที่ดี สรุปได้จากการประเมินระบบการควบคุมภายในของบริษัทในด้านต่างๆ 5 องค์ประกอบคือ สภาพแวดล้อมการควบคุมภายใน(Control Environment) การประเมินความเสี่ยง(Risk Assessment) การควบคุมการปฏิบัติงาน(Control Activities) ระบบสารสนเทศและการสื่อสารข้อมูล(Information & Communication) และระบบการติดตาม (Monitoring Activities) คณะกรรมการและคณะกรรมการตรวจสอบเห็นว่าบริษัทมีการควบคุมภายในที่เพียงพอและเหมาะสม ไม่พบข้อบกพร่องที่เกี่ยวข้องกับระบบการควบคุมภายในที่เป็นสาระสำคัญ บริษัทจัดให้มีสายงานตรวจสอบของบริษัทในการปฏิบัติหน้าที่ตรวจสอบอย่างเป็นอิสระ และนำเสนอรายงานผลการตรวจสอบภายในแก่คณะกรรมการตรวจสอบโดยตรง และสนับสนุนภารกิจหน้าที่ของคณะกรรมการตรวจสอบที่จะดำเนินการตามระบบได้อย่างมีประสิทธิภาพ สำหรับในเรื่องการประเมินผลโดยผู้เชี่ยวชาญที่เป็นอิสระจากภายนอก องค์กร จะมีการดำเนินการต่อไปตามมาตรฐาน อย่างไรก็ตาม คณะกรรมการตรวจสอบได้กำชับเรื่องการปฏิบัติตามหลักการกำกับดูแลกิจการที่ดีของบริษัทอย่างเคร่งครัดเพื่อให้การปฏิบัติงานของบริษัทเป็นไปอย่างโปร่งใสและมีประสิทธิภาพมากที่สุด นอกจากนี้ บริษัทยังมีระบบการจัดเก็บเอกสารสำคัญที่ทำให้กรรมการ ผู้สอบบัญชี และผู้มีอำนาจตามกฎหมายสามารถตรวจสอบได้ภายในระยะเวลาอันควร

2 นโยบายการดำเนินการตรวจสอบภายใน

บริษัทมีนโยบายให้การตรวจสอบภายในมีการปฏิบัติงานเป็นไปตามกรอบมาตรฐานการตรวจสอบภายในสากล จึงได้แต่งตั้งให้ นางสาวจตุรรัตน์ พรหมโชติชัย เป็นหัวหน้าหน่วยงานตรวจสอบภายในของบริษัท และเลขาธิการคณะกรรมการตรวจสอบ เนื่องจากนางสาวจตุรรัตน์ พรหมโชติชัย เป็นผู้มีความรู้และประสบการณ์ด้านการตรวจสอบภายใน และได้เข้ารับการอบรมในหลักสูตรที่เกี่ยวข้องกับการปฏิบัติงานด้านตรวจสอบภายในต่าง ๆ เช่น หลักสูตรประกาศนียบัตรผู้ตรวจสอบภายในของประเทศไทย (CPIAT) และหลักสูตรที่จัดโดยหน่วยงานอื่นๆ ตลอดจนเป็นบุคคลที่มีความรู้และความเข้าใจในกิจกรรมและการดำเนินงานของบริษัท โดยให้นำเสนอผลการตรวจสอบภายในต่อคณะกรรมการตรวจสอบอย่างน้อยทุกๆ 3 เดือน ทั้งนี้ ผู้ตรวจสอบภายในจะทำการประเมินความเสี่ยงและจัดทำแผนการตรวจสอบภายในรายปี ดำเนินการตรวจสอบ ตลอดจนตรวจติดตามผลการปรับปรุงระบบ และรายงานต่อคณะกรรมการตรวจสอบอย่างน้อยทุกไตรมาส มีวัตถุประสงค์หลักเพื่อการประเมินประสิทธิภาพและความเหมาะสมเพียงพอของระบบการควบคุมภายใน การปฏิบัติงาน การปฏิบัติตามนโยบายและระเบียบปฏิบัติที่เกี่ยวข้อง รวมทั้งความเหมาะสมและเชื่อถือได้ของรายงานทางการเงินของบริษัท โดยที่ผ่านมาผู้ตรวจสอบภายในได้เข้าตรวจสอบกระบวนการปฏิบัติงานของบริษัท ให้ข้อสังเกตและข้อเสนอแนะเพื่อการปรับปรุงประสิทธิภาพการปฏิบัติงานซึ่งผู้บริหารให้ความสำคัญและได้ดำเนินการปรับปรุงตามคำแนะนำของผู้ตรวจสอบภายในแล้ว

ทั้งนี้ การพิจารณาและอนุมัติ แต่งตั้ง ถอดถอน โยกย้ายผู้ดำรงตำแหน่งหัวหน้าหน่วยงานตรวจสอบภายในของบริษัทจะต้องผ่านการอนุมัติ (หรือได้รับความเห็นชอบ) จากคณะกรรมการตรวจสอบ

3 นโยบายการบริหารจัดการความเสี่ยง

เนื่องจากบริษัทเป็นบริษัทขนาดเล็กจึงยังมิได้จัดให้มีคณะกรรมการบริหารความเสี่ยง แต่บริษัทเล็งเห็นถึงความสำคัญของการบริหารความเสี่ยง คณะกรรมการจึงจัดให้มีระบบบริหารจัดการความเสี่ยงที่เพียงพอ โดยจัดตั้งคณะกรรมการจัดการความเสี่ยง ซึ่งประกอบด้วยผู้บริหารแต่ละสายงานขึ้น ทำหน้าที่ในการประเมินปัจจัยเสี่ยง การวางแผนและกำหนดมาตรการบริหารความเสี่ยง ประเมินปัจจัยความเสี่ยงที่อาจส่งผลกระทบต่อการดำเนินธุรกิจของบริษัท พร้อมทั้งจัดให้มีการติดตามการบริหารความเสี่ยงของหน่วยงานต่าง ๆ ภายในองค์กรเป็นประจำโดยฝ่ายตรวจสอบภายใน เพื่อรายงานผลต่อคณะกรรมการและคณะกรรมการตรวจสอบของบริษัท ทั้งนี้มอบหมายให้การบริหารจัดการความเสี่ยงเป็นความรับผิดชอบของผู้บริหารทุกคน

4 หน่วยงานการกำกับการปฏิบัติงาน

บริษัทมิได้มีการจัดตั้งหน่วยงานการกำกับการปฏิบัติงานของบริษัทขึ้น งานกำกับการปฏิบัติงานเพื่อให้มีการปฏิบัติงานให้ถูกต้องตามกฎระเบียบของสำนักงานคณะกรรมการกำกับหลักทรัพย์และตลาดหลักทรัพย์ (ก.ล.ต.) ตลาดหลักทรัพย์แห่งประเทศไทย และกฎหมายอื่น ๆ ที่เกี่ยวข้อง อยู่ภายใต้การดูแลของหน่วยงานเลขานุการบริษัท

รายการระหว่างกัน

1. รายการระหว่างกันของบริษัทกับบุคคลที่อาจมีความขัดแย้งทางผลประโยชน์

บุคคลหรือกิจการที่เกี่ยวข้อง กันและลักษณะความสัมพันธ์ กับบริษัท	ลักษณะ รายการ	มูลค่ารายการ (บาท)			ยอดคงเหลือ (บาท)			ความจำเป็นและความ สมเหตุสมผล	ความเห็น คณะกรรมการ ตรวจสอบ
		2560	2561	2562	ณ 31 ธ.ค. 60	ณ 31 ธ.ค. 61	ณ 31 ธ.ค. 62		
บริษัท อรุณพิทยา จำกัด ความสัมพันธ์ มีกรรมการและผู้ถือหุ้นร่วมกัน คือนายพิเชษฐ วิริยะจิตรา และ นางอรุณี วิริยะจิตรา โดยถือหุ้น รวมกันในบริษัทคิดเป็น ร้อยละ 64.59 และถือหุ้น รวมกันใน บจ. อรุณพิทยา คิด เป็นร้อยละ 100	ค่าตอบแทน ในการใช้ ประโยชน์ จากผลงาน การวิจัยและ พัฒนา ผลิตภัณฑ์ / เจ้าหน้าที่	9,001,876	8,437,861	5,873,388	816,848	743,765	612,742	ค่าตอบแทนดังกล่าวเป็นค่าตอบแทน ในการใช้ประโยชน์จากผลงานการวิจัย และพัฒนาผลิตภัณฑ์ (ไม่ใช่ ค่าลิขสิทธิ์) สำหรับผลิตภัณฑ์จาก มังคุดและส้มแขกที่พัฒนาขึ้นโดย ดร. พิเชษฐ วิริยะจิตรา ในนามบจ.อรุณ พิทยา ที่พัฒนามาในอดีตจนถึง ปัจจุบัน รวมถึงผลงานในอนาคต โดยบริษัทตกลงชำระค่าตอบแทนการ ใช้ประโยชน์จากผลงานวิจัยและ พัฒนาในอัตราร้อยละ 5 ของยอดขาย หากจำหน่ายออกจากโรงงาน และ ร้อยละ 2 ของยอดขาย หากจำหน่าย ออกจากสำนักงานสาขา	การทำรายการดังกล่าว เป็นการชำระค่าตอบแทน ที่สมเหตุสมผลแก่นาย พิเชษฐ วิริยะจิตรา ผู้วิจัย และพัฒนา ผลิตภัณฑ์ที่บริษัทผลิต และจำหน่ายในปัจจุบัน
	ค่าเช่า	420,000	420,000	420,000	-	-	-	เพื่อใช้เป็นพื้นที่สำนักงานสาขา เชียงใหม่ อัตราค่าเช่า 35,000 บาทต่อ เดือน สัญญาเช่ามีอายุ 3 ปี ตั้งแต่วันที่ 1 กรกฎาคม 2560 - 30 มิถุนายน 2563 ทั้งนี้ อัตราค่าเช่าดังกล่าวเป็น อัตราค่าเช่าเดิมตั้งแต่ปี 2554 โดย ไม่ได้มีการเพิ่มค่าเช่า	การทำรายการมีความ สมเหตุสมผล และเป็น อัตราค่าเช่าเดิม

บุคคลหรือกิจการที่เกี่ยวข้องกันและลักษณะความสัมพันธ์กับบริษัท	ลักษณะรายการ	มูลค่ารายการ (บาท)			ยอดคงเหลือ (บาท)			ความจำเป็นและความสมเหตุสมผล	ความเห็นคณะกรรมการตรวจสอบ
		2560	2561	2562	ณ 31 ธ.ค. 60	ณ 31 ธ.ค. 61	ณ 31 ธ.ค. 62		
<p>คณะบุคคลนางอรุณี วิริยะจิตรา และนางวิภา วิทยาเวโรจน์</p> <p><i>ความสัมพันธ์</i></p> <p>มีกรรมการร่วมกัน คือ นางอรุณี วิริยะจิตรา โดยนางอรุณี วิริยะจิตรา และนางวิภา วิทยาเวโรจน์ ถือหุ้นรวมกันในบริษัท คิดเป็นร้อยละ 15.47</p>	ค่าเช่า	156,000	156,000	156,000	-	-	-	เพื่อใช้เป็นพื้นที่สำนักงานสาขา สุราษฎร์ธานี อัตราค่าเช่า 13,000 บาทต่อเดือน สัญญาเช่ามีอายุ 3 ปี ตั้งแต่วันที่ 1 กรกฎาคม 2560 - 30 มิถุนายน 2563 ทั้งนี้ อัตราค่าเช่าดังกล่าวเป็นอัตราค่าเช่าเดิมตั้งแต่ปี 2554 โดยไม่ได้มีการเพิ่มค่าเช่า	การทำรายการมีความสมเหตุสมผล และเป็นอัตราค่าเช่าเดิม
<p>บริษัท บิม เฮลท์ เซ็นเตอร์ จำกัด</p> <p><i>ความสัมพันธ์</i></p> <p>เป็นบริษัทร่วม โดยบริษัทฯ ถือหุ้นใน บจ.บิม เฮลท์ เซ็นเตอร์ คิดเป็นร้อยละ 49.99</p>	ขายสินค้า/ลูกหนี้การค้า	2,820,793	4,399,502	2,529,319	557,138	1,231,537	248,775	เป็นการเพิ่มช่องทางการจัดจำหน่ายให้กับบริษัท โดยบริษัทได้จำหน่ายผลิตภัณฑ์ในราคาตลาดเทียบกับบุคคลภายนอก	ถือเป็นรายการค้าปกติ
	รายได้อื่น/ลูกหนี้อื่น	160,075	201,064	216,943	55,133	51,479	55,525	APCO เรียกเก็บค่า Management Fee จากบริษัท บิมเฮลท์ เซ็นเตอร์ จำกัด	ถือเป็นรายการค้าปกติ

2. มาตรการหรือขั้นตอนการอนุมัติการทำรายการระหว่างกัน

บริษัทมีนโยบายในการทำรายการระหว่างกันด้วยความโปร่งใส โดยคำนึงถึงความเป็นธรรมและผลประโยชน์สูงสุดต่อบริษัท ในการเข้าทำรายการกับบุคคลที่อาจมีความขัดแย้งทางผลประโยชน์ จะต้องมีการนำเสนอเรื่องดังกล่าวให้กับคณะกรรมการตรวจสอบ เพื่อทำการพิจารณาและอนุมัติการทำรายการระหว่างกันดังกล่าวให้เกิดประโยชน์สูงสุดต่อกิจการ และเพื่อเป็นการคุ้มครองผู้ลงทุน รวมถึงผู้ที่เกี่ยวข้องกับบริษัท โดยรายการระหว่างกันดังกล่าวจะต้องปฏิบัติให้เป็นไปตามระเบียบ และข้อบังคับ ประกาศ คำสั่ง หรือ ข้อกำหนดของคณะกรรมการ กสท. ตลาดหลักทรัพย์แห่งประเทศไทย หรือกฎหมายที่เกี่ยวข้อง ซึ่งผู้ที่มีความขัดแย้งทางผลประโยชน์หรือมีส่วนได้ส่วนเสียในการทำรายการระหว่างกันจะไม่มีสิทธิเข้ามามีส่วนร่วมในการอนุมัติรายการดังกล่าวได้

สำหรับรายการระหว่างกันที่เป็นกรณีการค้าปกติ เช่น การซื้อสินค้า การจำหน่ายสินค้า เป็นต้น บริษัทมีนโยบายที่จะกำหนดเงื่อนไขต่างๆ ให้เป็นไปตามลักษณะการค้าเป็นการค้าปกติ ยุติธรรม และเป็นไปตามราคาตลาดซึ่งสามารถเปรียบเทียบได้กับราคาที่เกิดขึ้นกับบุคคลภายนอก โดยให้คณะกรรมการตรวจสอบของบริษัทเป็นผู้พิจารณาและให้ความเห็นต่อรายการดังกล่าว และรายงานต่อคณะกรรมการบริษัททุกไตรมาส โดยความสมเหตุสมผลของรายการจะพิจารณาจากราคาตลาด รวมถึงเงื่อนไขและความจำเป็นที่กระทบต่อการประกอบธุรกิจ เช่น ระยะเวลาการจัดส่ง คุณสมบัติเฉพาะของสินค้า เป็นต้น ทั้งนี้เพื่อประโยชน์สูงสุดของบริษัทเป็นสำคัญ

สำหรับแนวทางในอนาคตในการกำหนดอัตราค่าเช่าสำหรับการต่อสัญญาเช่าระหว่างบุคคลที่เกี่ยวข้องกับบริษัทและบริษัท โดยบุคคลที่เกี่ยวข้องกับบริษัทมีแนวทางที่จะคงไว้ซึ่งอัตราปัจจุบัน โดยหากมีการปรับเปลี่ยนอัตราค่าเช่าจะให้บริษัทประเมินซึ่งได้รับการรับรองจากสำนักงาน กสท. เป็นผู้ดำเนินการประเมินค่าเช่า และ/หรือ ใช้อัตราค่าเช่าตลาดของพื้นที่ใกล้เคียง ทั้งนี้ ให้คณะกรรมการตรวจสอบของบริษัทเป็นผู้พิจารณาและให้ความเห็นต่อรายการดังกล่าวถึงความสมเหตุสมผลและความจำเป็น และรายงานต่อคณะกรรมการบริษัททุกไตรมาส

3. แนวโน้มการทำรายการระหว่างกันในอนาคต

ในการทำรายการระหว่างกันที่อาจเกิดขึ้นในอนาคต เงื่อนไขต่างๆ ให้เป็นไปตามลักษณะการค้าโดยทั่วไปโดยอ้างอิงกับราคา และเงื่อนไขตลาดที่เหมาะสม ทั้งนี้บริษัท และ/หรือ กลุ่มบริษัทจะให้คณะกรรมการตรวจสอบ และ/หรือ กรรมการอิสระเป็นผู้ให้ความเห็นเกี่ยวกับราคาอัตราค่าตอบแทน รวมทั้งความจำเป็นและความเหมาะสมของรายการนั้นด้วย หากมีรายการใดที่เกิดขึ้นกับบุคคลที่อาจมีความขัดแย้งทางผลประโยชน์ในอนาคต บริษัทจะปฏิบัติให้เป็นไปตามกฎ ประกาศ และ/หรือข้อบังคับของสำนักงานคณะกรรมการหลักทรัพย์และตลาดหลักทรัพย์ และ/หรือตลาดหลักทรัพย์แห่งประเทศไทย โดยบริษัทอาจให้ผู้เชี่ยวชาญอิสระหรือผู้สอบบัญชีของบริษัทเป็นผู้ให้ความเห็นเกี่ยวกับรายการระหว่างกันดังกล่าว เพื่อนำไปใช้ประกอบการตัดสินใจของคณะกรรมการหรือผู้ถือหุ้นตามแต่กรณี ทั้งนี้บริษัทจะเปิดเผยรายการระหว่างกันไว้ในหมายเหตุประกอบงบการเงินที่ได้รับการตรวจสอบจากผู้สอบบัญชี รวมทั้งในแบบแสดงรายการข้อมูลประจำปีของบริษัท

รายงานความรับผิดชอบของคณะกรรมการบริษัทต่อรายงานทางการเงิน

คณะกรรมการบริษัทเป็นผู้รับผิดชอบต่อการเงิน และงบการเงินรวมของบริษัท เอเชียน ไฟย์โตซูติคอลส์ จำกัด (มหาชน) รวมถึงข้อมูลสารสนเทศทางการเงินที่ปรากฏในรายงานประจำปี ซึ่งจัดทำขึ้นตามหลักการบัญชีที่รับรองทั่วไปของประเทศไทย รวมทั้งให้มีการเปิดเผยข้อมูลที่สำคัญอย่างเพียงพอ เพื่อให้เป็นประโยชน์ต่อผู้ถือหุ้นและนักลงทุนทั่วไปอย่างโปร่งใส

ในการนี้คณะกรรมการบริษัทได้แต่งตั้งคณะกรรมการตรวจสอบ เพื่อทำหน้าที่สอบทานและรายงานผลการปฏิบัติงานในงบการเงินต่อคณะกรรมการบริษัท และความเห็นของคณะกรรมการตรวจสอบเกี่ยวกับเรื่องนี้ปรากฏในรายงานของคณะกรรมการตรวจสอบซึ่งแสดงไว้ในรายงานประจำปีแล้ว

คณะกรรมการบริษัทมีความเห็นว่าระบบควบคุมภายในของบริษัทมีความโปร่งใส และสามารถสร้างความเชื่อมั่นได้ว่างบการเงิน และงบการเงินรวมของบริษัท เอเชียน ไฟย์โตซูติคอลส์ จำกัด (มหาชน) สำหรับปีสิ้นสุดวันที่ 31 ธันวาคม 2562 มีความเชื่อถือได้ โดยถือปฏิบัติตามมาตรฐานการบัญชีที่รับรองทั่วไป



(นางมาลีรัตน์ ปฐมจิตรชม)

ประธานกรรมการบริษัท



(ศ.ดร.พิเชษฐ วิริยะจิตรธา)

ประธานกรรมการบริหาร

รายงานคณะกรรมการตรวจสอบ

คณะกรรมการตรวจสอบของบริษัท เอเชียน ไฟย์โตซูติคอลส์ จำกัด (มหาชน) ประกอบด้วยกรรมการอิสระจำนวน 3 ท่าน ประกอบด้วย

- | | |
|-----------------------------|----------------------|
| 1. นางมาลีรัตน์ ปลื้มจิตรชม | ประธานกรรมการตรวจสอบ |
| 2. รศ.ดร.วราภรณ์ สามโกเศศ | กรรมการตรวจสอบ |
| 3. ศ.ดร.พรายพล คุ้มทรัพย์ | กรรมการตรวจสอบ |

โดยกรรมการตรวจสอบทั้ง 3 ท่าน มีคุณสมบัติครบถ้วนตามที่ประกาศตลาดหลักทรัพย์แห่งประเทศไทยเรื่องคุณสมบัติและขอบเขตการดำเนินงานของคณะกรรมการตรวจสอบ (ฉบับที่ 2) พ.ศ. 2552

ทั้งนี้ ในปี 2562 คณะกรรมการตรวจสอบได้จัดให้มีการประชุมทั้งสิ้น 4 ครั้ง และคณะกรรมการตรวจสอบได้ปฏิบัติหน้าที่ด้วยความรอบคอบ และใช้ความรู้ ความสามารถตามขอบเขต หน้าที่ และความรับผิดชอบที่ได้รับมอบหมายอย่างเป็นอิสระ ร่วมกับฝ่ายบริหาร ผู้ตรวจสอบภายใน และผู้สอบบัญชี เพื่อประโยชน์ต่อผู้มีส่วนได้เสียทุกฝ่ายอย่างเท่าเทียมกัน สรุปสาระสำคัญได้ดังนี้

1. สอบทานความถูกต้องของงบการเงินรายไตรมาส และประจำปี 2562 ของบริษัท ความเพียงพอของการเปิดเผยข้อมูลเพื่อให้มั่นใจว่าระบบบัญชีและรายงานทางการเงินจัดทำขึ้นตามหลักการบัญชีที่รับรองทั่วไป และมีการเปิดเผยข้อมูลอย่างเพียงพอ ครบถ้วน และเชื่อถือได้

2. สอบทานระบบควบคุมภายใน และการตรวจสอบภายในเพื่อให้มั่นใจว่าบริษัทมีระบบควบคุมภายในและการตรวจสอบภายในที่มีความเหมาะสม เพียงพอ และมีประสิทธิภาพ


3. สอบทานการปฏิบัติของบริษัทให้เป็นไปตามแนวทางที่กำหนดไว้ของกฎหมายว่าด้วยหลักทรัพย์และตลาดหลักทรัพย์, ข้อกำหนดของตลาดหลักทรัพย์ และกฎหมายอื่นที่เกี่ยวข้องกับธุรกิจของบริษัทที่ได้กำหนดไว้

4. สอบทานความเพียงพอและประสิทธิผลของระบบการบริหารความเสี่ยง

5. กำกับดูแลให้บริษัทดำเนินการตามหลักการกำกับดูแลกิจการที่ดี เพื่อให้การดำเนินงานเป็นไปอย่างโปร่งใส รวมถึงการเปิดเผยรายการที่เกี่ยวข้องกันหรือรายการที่อาจมีความขัดแย้งทางผลประโยชน์

6. พิจารณาเสนอแต่งตั้ง และเสนอคำตอบแทนผู้สอบบัญชีของบริษัท เพื่อนำเสนอขออนุมัติต่อที่ประชุมผู้ถือหุ้น

จากการตรวจสอบระบบควบคุมภายใน คณะกรรมการตรวจสอบมีความเห็นว่า บริษัทมีระบบการควบคุมภายในโดยรวมอยู่ในเกณฑ์ที่ดี มีการรายงานข้อมูลทางการเงินเป็นไปตามหลักการบัญชีที่รับรองทั่วไป มีการเปิดเผยข้อมูลที่เพียงพอ การบริหารความเสี่ยงที่เพียงพอเหมาะสม มีการกำกับดูแลกิจการที่ดี โปร่งใสและเชื่อถือได้ รวมทั้งมีการปรับปรุงระบบการปฏิบัติงานให้มีคุณภาพที่ดีขึ้นอย่างต่อเนื่อง



(นางมาลีรัตน์ ปลื้มจิตรชม)

ประธานกรรมการตรวจสอบ

1. งบการเงิน

1.1 สรุปรายงานการสอบบัญชี

สำหรับงบการเงินงวดปีสิ้นสุดวันที่ 31 ธันวาคม 2560

ตรวจสอบโดยนายประดิษฐ์ รอดลอยทุกข์ ผู้สอบบัญชีรับอนุญาตเลขทะเบียน 218 บริษัท เอเอสที มาสเตอร์ จำกัด ซึ่งได้ให้ข้อสรุปว่างบการเงินข้างต้นนี้แสดงฐานะการเงิน ณ วันที่ 31 ธันวาคม 2560 ผลการดำเนินงานและกระแสเงินสด สำหรับปีสิ้นสุดวันเดียวกันของ บริษัท เอเชียน ไฟย์โตซูติคอลส์ จำกัด (มหาชน) โดยถูกต้องตามที่ควรในสาระสำคัญตามมาตรฐานการรายงานทางการเงิน

สำหรับงบการเงินงวดปีสิ้นสุดวันที่ 31 ธันวาคม 2561

ตรวจสอบโดยนายประดิษฐ์ รอดลอยทุกข์ ผู้สอบบัญชีรับอนุญาตเลขทะเบียน 218 บริษัท เอเอสที มาสเตอร์ จำกัด ซึ่งได้ให้ข้อสรุปว่างบการเงินข้างต้นนี้แสดงฐานะการเงิน ณ วันที่ 31 ธันวาคม 2561 ผลการดำเนินงานและกระแสเงินสด สำหรับปีสิ้นสุดวันเดียวกันของ บริษัท เอเชียน ไฟย์โตซูติคอลส์ จำกัด (มหาชน) โดยถูกต้องตามที่ควรในสาระสำคัญตามมาตรฐานการรายงานทางการเงิน

สำหรับงบการเงินงวดปีสิ้นสุดวันที่ 31 ธันวาคม 2562

ตรวจสอบโดยนางสาวนงราม เลหาอารีดิถิก ผู้สอบบัญชีรับอนุญาตเลขทะเบียน 4334 บริษัท เอเอสที มาสเตอร์ จำกัด ซึ่งได้ให้ข้อสรุปว่างบการเงินข้างต้นนี้แสดงฐานะการเงิน ณ วันที่ 31 ธันวาคม 2562 ผลการดำเนินงานและกระแสเงินสด สำหรับปีสิ้นสุดวันเดียวกันของ บริษัท เอเชียน ไฟย์โตซูติคอลส์ จำกัด (มหาชน) โดยถูกต้องตามที่ควรในสาระสำคัญตามมาตรฐานการรายงานทางการเงิน

1.2 ตารางสรุปงบการเงิน บริษัท เอเชียน ไฟย์โตซูติคอลส์ จำกัด (มหาชน)

งบแสดงฐานะการเงิน

ณ วันที่ 31 ธันวาคม 2560 ถึงวันที่ 31 ธันวาคม 2562

หน่วย: บาท

งบแสดงฐานะการเงิน	งบการเงินที่แสดงเงินลงทุนตามวิธีส่วนได้เสีย ^{1/}					
	ณ 31 ธ.ค 2562		ณ 31 ธ.ค 2561		ณ 31 ธ.ค. 2560	
	จำนวนเงิน	ร้อยละ	จำนวนเงิน	ร้อยละ	จำนวนเงิน	ร้อยละ
สินทรัพย์						
สินทรัพย์หมุนเวียน						
เงินสดและรายการเทียบเท่าเงินสด	160,282,023	25.45	182,356,167	27.39	244,301,670	35.99
เงินลงทุนชั่วคราว	319,512,353	50.74	313,394,106	47.08	270,520,070	39.85
ลูกหนี้การค้าและลูกหนี้อื่น	3,357,774	0.53	7,569,970	1.14	6,882,552	1.01
สินค้าคงเหลือ - สุทธิ	61,022,700	9.69	65,472,339	9.83	51,054,191	7.52
สินทรัพย์หมุนเวียนอื่น	347,244	0.06	623,145	0.09	868,309	0.13
รวมสินทรัพย์หมุนเวียน	544,522,094	86.47	569,415,727	85.53	573,626,792	84.51
สินทรัพย์ไม่หมุนเวียน						
เงินฝากประจำที่ติดภาระค้ำประกัน	523,708	0.08	519,084	0.08	514,499	0.08
เงินลงทุนในบริษัทร่วม	3,608,575	0.57	2,819,420	0.43	1,925,328	0.28
ที่ดิน อาคาร และอุปกรณ์ - สุทธิ	71,355,418	11.33	83,606,998	12.56	93,771,532	13.81
สินทรัพย์ไม่มีตัวตน - สุทธิ	658,002	0.10	814,806	0.12	971,609	0.14
สินทรัพย์ภายใต้การควบคุม ^{2/}	4,033,291	0.64	3,090,863	0.46	2,608,190	0.38
สินทรัพย์ไม่หมุนเวียนอื่น	5,057,115	0.80	5,454,236	0.82	5,361,829	0.79
รวมสินทรัพย์ไม่หมุนเวียน	85,236,109	13.53	96,305,407	14.47	105,152,987	15.49
รวมสินทรัพย์	629,758,203	100.00	665,721,134	100.00	678,779,779	100.00
หนี้สิน						
หนี้สินหมุนเวียน						
เจ้าหนี้การค้าและเจ้าหนี้อื่น	20,980,966	3.33	21,996,012	3.30	22,557,867	3.32
ภาษีเงินได้ค้างจ่าย	7,858,187	1.25	12,173,182	1.83	12,081,975	1.78
หนี้สินหมุนเวียนอื่น	2,356,843	0.37	2,749,490	0.41	3,158,676	0.47
รวมหนี้สินหมุนเวียน	31,195,996	4.95	36,918,684	5.54	37,798,518	5.57
หนี้สินไม่หมุนเวียน						
ภาระผูกพันผลประโยชน์พนักงาน	15,976,021	2.54	11,243,928	1.69	9,274,550	1.37
ประมาณการต้นทุนการรื้อถอนอาคารเช่า	3,395,316	0.54	3,395,316	0.51	3,395,316	0.50
รวมหนี้สินไม่หมุนเวียน	19,371,337	3.08	14,639,244	2.20	12,669,866	1.87
รวมหนี้สิน	50,567,333	8.03	51,557,928	7.74	50,468,384	7.44
ส่วนของผู้ถือหุ้น						
ทุนจดทะเบียน	300,000,000	47.64	300,000,000	45.06	300,000,000	44.20
ทุนที่ออกและชำระเต็มมูลค่าแล้ว	300,000,000	47.64	300,000,000	45.06	300,000,000	44.20
ส่วนเกินมูลค่าหุ้น	166,944,654	26.51	166,944,654	25.08	166,944,654	24.59
ส่วนเกินทุนจากการรวมธุรกิจภายใต้การควบคุมเดียวกัน ^{3/}	22,666,575	3.60	22,666,575	3.41	22,666,575	3.34
กำไรสะสม - จัดสรรเพื่อทุนสำรองตามกฎหมาย	30,000,000	4.76	30,000,000	4.51	30,000,000	4.42
กำไรสะสม - ยังไม่ได้จัดสรร	59,579,641	9.46	94,551,977	14.20	108,700,166	16.01
รวมส่วนของผู้ถือหุ้น	579,190,870	91.97	614,163,206	92.26	628,311,395	92.56
รวมหนี้สินและส่วนของผู้ถือหุ้น	629,758,203	100.00	665,721,134	100.00	678,779,779	100.00

- หมายเหตุ:** ^{/1} ที่ประชุมวิสามัญผู้ถือหุ้นเมื่อวันที่ 20 กันยายน 2556 ได้มีมติอนุมัติให้บริษัทปรับโครงสร้างกลุ่มบริษัทโดยการรับโอนกิจการทั้งหมด (Entire Business Transfer - EBT) ของบริษัทย่อย ซึ่งบริษัทถือหุ้นอยู่ในสัดส่วนประมาณร้อยละ 100 คือบริษัท เอเชียน ไลฟ์ จำกัด บริษัท กรีนโกลด์ จำกัด บริษัท ทีเอสสิบลีเจ็ด โกลบอล จำกัด และบริษัท ทีโอพี มาร์คคอม จำกัด (โดยมีเงื่อนไขเกี่ยวกับใบอนุญาต) โดยการรับโอนกิจการทั้งหมดของกลุ่มบริษัทย่อยในครั้งนี้ จะไม่เกิดการเปลี่ยนแปลงต่ออำนาจควบคุมและโครงสร้างผู้ถือหุ้นของบริษัท เอเชียน ไฟย์โตซูติคอลส์ จำกัด (มหาชน) โดยบริษัทได้ดำเนินการรับโอนกิจการทั้งหมดของกลุ่มบริษัทย่อยเสร็จเรียบร้อยแล้ว เมื่อวันที่ 2 ธันวาคม 2556 และบริษัทย่อยดังกล่าวได้จดทะเบียนเลิกกิจการต่อกระทรวงพาณิชย์แล้วเมื่อวันที่ 2 ธันวาคม 2556 ซึ่งในปัจจุบันบริษัทย่อยเหล่านี้อยู่ระหว่างกระบวนการชำระบัญชี ดังนั้น ในการนำเสนองบการเงินบริษัทจึงได้จัดทำงบทะงาย โดยถือว่าเป็นการรวมธุรกิจภายใต้การควบคุมเดียวกันตั้งแต่เริ่มสำหรับงบการเงินทุกงวดที่นำมาเปรียบเทียบตามที่แสดงไว้ในตารางงบแสดงฐานะการเงิน
- ^{/2} มาตรฐานบัญชีฉบับ 12 เรื่องภาษีเงินได้ มีผลบังคับใช้ตั้งแต่วันที่ 1 มกราคม 2556 โดยมาตรฐานฉบับนี้กำหนดให้กิจการระบุผลแตกต่างชั่วคราวที่เกิดจากความแตกต่างของมูลค่าสินทรัพย์และหนี้สินระหว่างเกณฑ์ทางบัญชีและภาษีอากร เพื่อรับรู้ผลกระทบทางภาษีเป็นสินทรัพย์หรือหนี้สินภาษีเงินได้รอการตัดบัญชีตามหลักเกณฑ์ที่กำหนด โดยบริษัทได้เปลี่ยนแปลงนโยบายการบัญชีดังกล่าวในปี 2556 ซึ่งได้สะท้อนผลกระทบดังกล่าวในงบการเงินและตรวจสอบโดยผู้สอบบัญชีเรียบร้อยแล้ว
- ^{/3} ส่วนเกินทุนจากการรวมธุรกิจภายใต้การควบคุมเดียวกัน เกิดจากการรวมธุรกิจภายใต้การควบคุมเดียวกัน โดยมูลค่าทางบัญชีของสินทรัพย์สุทธิสูงกว่าราคาทุนที่แลกเปลี่ยนกันของบริษัทย่อยภายใต้การควบคุมเดียวกัน

งบกำไรขาดทุนเบ็ดเสร็จ
สำหรับปีสิ้นสุด วันที่ 31 ธันวาคม 2560 ถึงวันที่ 31 ธันวาคม 2562

หน่วย: บาท

งบกำไรขาดทุนเบ็ดเสร็จ	งบการเงินที่แสดงเงินลงทุนตามวิธีส่วนได้เสีย ^{1/}					
	2562		2561		2560	
	จำนวนเงิน	ร้อยละ	จำนวนเงิน	ร้อยละ	จำนวนเงิน	ร้อยละ
รายได้รวม	254,332,409	100.00	376,451,769	100.00	424,086,091	100.00
รายได้จากการขาย	247,654,452	97.37	369,833,979	98.24	415,742,254	98.03
ต้นทุนขาย	51,805,199	20.37	64,889,414	17.24	67,486,007	15.91
กำไรขั้นต้น	195,849,253	79.08 ^{2/}	304,944,565	82.45 ^{2/}	348,256,247	83.77 ^{2/}
รายได้อื่น	6,677,957	2.63	6,617,790	1.76	8,343,837	1.97
กำไรก่อนค่าใช้จ่าย	202,527,210	79.63	311,562,355	82.76	356,600,084	84.09
ค่าใช้จ่ายในการขาย	52,787,655	20.76	114,393,997	30.39	140,749,449	33.19
ค่าใช้จ่ายในการบริหาร	78,172,493	30.74	80,406,345	21.36	84,738,393	19.98
ส่วนแบ่งกำไร(ขาดทุน)จากเงินลงทุนในบริษัทร่วม	789,155	0.31	894,092	0.24	526,883	0.12
กำไรจากการดำเนินงาน	72,356,217	28.45	117,656,105	31.25	131,639,125	31.04
กำไรก่อนค่าใช้จ่ายภาษีเงินได้	72,356,217	28.45	117,656,105	31.25	131,639,125	31.04
ค่าใช้จ่ายภาษีเงินได้	14,452,062	5.68	22,910,534	6.09	23,429,106	5.52
กำไรสำหรับปี	57,904,155	22.77	94,745,571	25.17	108,210,019	25.52
กำไรขาดทุนเบ็ดเสร็จอื่นสำหรับปี						
กำไรจากการประมาณการตามหลักการคณิตศาสตร์ประกันภัยสำหรับโครงการผลประโยชน์พนักงาน	-	-	(893,760)	0.24	-	-
กำไรขาดทุนเบ็ดเสร็จรวมสำหรับปี	57,904,155	22.77	93,851,811	24.93	108,210,019	25.52

หมายเหตุ: ^{1/} ที่ประชุมวิสามัญผู้ถือหุ้นเมื่อวันที่ 20 กันยายน 2556 ได้มีมติอนุมัติให้บริษัทปรับโครงสร้างกลุ่มบริษัทโดยการรับโอนกิจการทั้งหมด (Entire Business Transfer - EBT) ของบริษัทย่อย ซึ่งบริษัทถือหุ้นอยู่ในสัดส่วนประมาณร้อยละ 100 คือบริษัท เอเชียน โลยี จำกัด บริษัท กรีนโกลด์ จำกัด บริษัท ทีเอสซีบีเจ็ด โกลบอล จำกัด และบริษัท ทีเอสพี มาร์คอม จำกัด (โดยมีเงื่อนไขเกี่ยวกับใบอนุญาต) โดยการรับโอนกิจการทั้งหมดของกลุ่มบริษัทย่อยในครั้งนี้ จะไม่เกิดการเปลี่ยนแปลงต่ออำนาจควบคุมและโครงสร้างผู้ถือหุ้นของบริษัท เอเชียน โลยีโตซูติคอลส์ จำกัด(มหาชน) โดยบริษัทได้ดำเนินการรับโอนกิจการทั้งหมดของกลุ่มบริษัทย่อยเสร็จเรียบร้อยแล้ว เมื่อวันที่ 2 ธันวาคม 2556 และบริษัทย่อยดังกล่าวได้จดทะเบียนเลิกกิจการต่อกระทรวงพาณิชย์แล้วเมื่อวันที่ 2 ธันวาคม 2557 ซึ่งในปัจจุบันบริษัทย่อยเหล่านี้อยู่ระหว่างกระบวนการชำระบัญชี ดังนั้นในการนำเสนองบการเงินบริษัทจึงได้จัดทำงบเฉพาะกิจการ โดยถือว่าเป็นการรวมธุรกิจภายใต้การควบคุมเดียวกันตั้งแต่เริ่มสำหรับงบการเงินทุกงวดที่นำมาเปรียบเทียบ บริษัทจึงไม่ได้จัดทำงบแสดงฐานะการเงินรวม ณ วันที่ 31 ธันวาคม 2556 และได้จัดทำงบการเงินที่แสดงเงินลงทุนตามวิธีส่วนได้เสีย ณ วันที่ 31 ธันวาคม 2556 เนื่องจากบริษัทมีเงินลงทุนในบริษัทร่วมที่แสดงเงินลงทุนตามวิธีส่วนได้เสีย

^{2/} อัตราร้อยละของกำไรขั้นต้น คำนวณจากมูลค่ากำไรขั้นต้น หารด้วยรายได้หลักจากการขายผลิตภัณฑ์ (ไม่รวมรายได้อื่น ๆ) ซึ่งสอดคล้องกับอัตรากำไรขั้นต้นที่เปิดเผยในอัตราส่วนทางการเงินที่สำคัญ

งบกระแสเงินสด
สำหรับปีสิ้นสุด วันที่ 31 ธันวาคม 2560 ถึงวันที่ 31 ธันวาคม 2562

หน่วย: บาท

งบกระแสเงินสด	งบการเงินที่แสดงเงินลงทุนตามวิธีส่วนได้เสีย		
	2562	2561	2560
กระแสเงินสดจากกิจกรรมดำเนินงาน			
กำไรสุทธิก่อนภาษีเงินได้นิติบุคคล	72,356,217	117,656,105	131,639,125
รายการปรับกระทบกำไรเป็นเงินสดสุทธิได้มาจากกิจกรรมดำเนินงาน:			
กำไรที่ยังไม่เกิดขึ้นจากการเปลี่ยนแปลงมูลค่ายุติธรรมของหน่วยลงทุน	(1,347,895)	-	-
ค่าเผื่อการลดมูลค่าสินค้าและสินค้าเสื่อมคุณภาพ(กลับรายการ)	746,926	(116,895)	313,695
ขาดทุน(กำไร)จากการจำหน่ายอุปกรณ์	1,496	(11,011)	(29,190)
ค่าเสื่อมราคา	13,456,660	13,621,801	14,299,021
ค่าตัดจำหน่ายสินทรัพย์ไม่มีตัวตน	156,804	156,803	157,799
ส่วนแบ่ง(กำไร)ขาดทุนจากเงินลงทุนในบริษัทร่วม	(789,155)	(894,092)	(526,883)
ประมาณการหนี้สินผลประโยชน์พนักงาน	4,732,093	1,068,655	1,029,242
ดอกเบี้ยรับ	(4,639,411)	(5,154,096)	(5,425,570)
กำไร(ขาดทุน)จากการดำเนินงานก่อนการเปลี่ยนแปลงในสินทรัพย์และหนี้สินดำเนินงาน	84,673,735	126,327,270	141,457,239
สินทรัพย์ดำเนินงาน(เพิ่มขึ้น)ลดลง			
ลูกหนี้การค้าและลูกหนี้อื่น	3,788,095	(559,180)	867,128
สินค้าคงเหลือ	3,702,713	(14,301,253)	(3,193,695)
สินทรัพย์หมุนเวียนอื่น	275,901	245,164	(26,113)
สินทรัพย์ไม่หมุนเวียนอื่น	397,121	(92,407)	(635,032)
สินทรัพย์จากการดำเนินงาน(เพิ่มขึ้น)ลดลง	8,163,830	(14,707,676)	(2,987,712)
หนี้สินดำเนินงานเพิ่มขึ้น(ลดลง)			
เจ้าหนี้การค้าและเจ้าหนี้อื่น	(1,015,046)	(677,254)	(4,777,342)
ภาระผูกพันผลประโยชน์พนักงานเมื่อเกษียณอายุ	-	(216,477)	(175,959)
หนี้สินหมุนเวียนอื่น	(392,647)	(409,186)	(917,647)
หนี้สินจากการดำเนินงานเพิ่มขึ้น(ลดลง)	(1,407,693)	(1,302,917)	(5,870,948)
เงินสดรับจากการดำเนินงาน	91,429,872	110,316,677	132,598,579
จ่ายดอกเบี้ย	-	-	-
จ่ายภาษีเงินได้	(19,709,485)	(23,078,560)	(30,356,472)
เงินสดสุทธิได้มาจากกิจกรรมดำเนินงาน	71,720,387	87,238,117	102,242,107
กระแสเงินสดจากกิจกรรมการลงทุน			
ดอกเบี้ยรับ	5,063,512	5,025,858	6,256,464
เงินลงทุนชั่วคราวลดลง(เพิ่มขึ้น)	(4,770,352)	(42,874,036)	44,975,848
เงินฝากประจำที่ติดภาระค่าประกันลดลง(เพิ่มขึ้น)	(4,624)	(4,585)	(4,543)
เงินสดจ่ายเงินลงทุนในบริษัทร่วม	-	-	(1,749,995)
เงินสดรับจากการจำหน่ายเงินลงทุนในบริษัทร่วม	-	-	351,550
เงินให้กู้ยืมระยะสั้นแก่บุคคลที่เกี่ยวข้องกันลดลง(เพิ่มขึ้น)	-	-	-
เงินสดรับจากการขายอุปกรณ์	-	98,730	509,464
เงินสดจ่ายในการซื้อเครื่องจักรและอุปกรณ์	(1,206,576)	(3,429,587)	(1,776,948)
เงินสดจ่ายในการซื้อสินทรัพย์ไม่มีตัวตน	-	-	-
เงินสดสุทธิได้มาจาก(ใช้ไปใน)กิจกรรมการลงทุน	(918,040)	(41,183,620)	48,561,840
กระแสเงินสดจากกิจกรรมจัดหาเงิน			
เงินสดรับจากการออกหุ้นสามัญ	-	-	-
จ่ายเงินปันผล	(92,876,491)	(108,000,000)	(129,000,000)
เงินสดสุทธิใช้ไปในกิจกรรมจัดหาเงิน	(92,876,491)	(108,000,000)	(129,000,000)
เงินสดและรายการเทียบเท่าเงินสดเพิ่มขึ้น(ลดลง) - สุทธิ	(22,074,144)	(61,945,503)	21,803,947
เงินสดและรายการเทียบเท่าเงินสด ณ วันต้นปี	182,356,167	244,301,670	222,497,723
เงินสดและรายการเทียบเท่าเงินสด ณ วันสิ้นปี	160,282,023	182,356,167	244,301,670

อัตราส่วนทางการเงินที่สำคัญ
สำหรับปีสิ้นสุด วันที่ 31 ธันวาคม 2560 ถึงวันที่ 31 ธันวาคม 2562

อัตราส่วนทางการเงิน		2562	2561	2560
อัตราส่วนสภาพคล่อง				
อัตราส่วนสภาพคล่อง	(เท่า)	17.45	15.42	15.18
อัตราส่วนสภาพคล่องหมุนเร็ว	(เท่า)	15.49	13.63	13.80
อัตราส่วนสภาพคล่องกระแสเงินสด	(เท่า)	2.11	2.34	2.32
อัตราส่วนหมุนเวียนลูกหนี้การค้าและลูกหนี้อื่น	(เท่า)	45.33	51.18	53.77
ระยะเวลาเก็บหนี้เฉลี่ย	(วัน)	8.05	7.13	6.79
อัตราส่วนหมุนเวียนสินค้าคงเหลือ	(เท่า)	0.82	1.11	1.36
ระยะเวลาขายสินค้าเฉลี่ย ^{1/}	(วัน)	440	323	265
อัตราส่วนหมุนเวียนเจ้าหนี้	(เท่า)	42.72	39.53	40.99
ระยะเวลาชำระหนี้	(วัน)	8.54	9	9
วงจรกิจจ	(วัน)	431	314	256
อัตราส่วนแสดงความสามารถในการหากำไร				
อัตรากำไรขั้นต้น	(%)	79.08	82.45	83.77
อัตรากำไรจากการดำเนินงาน	(%)	28.45	31.25	31.04
อัตราส่วนเงินสดต่อการทำกำไร	(%)	99.12	74.15	77.67
อัตราส่วนกำไรสุทธิ	(%)	22.77	25.17	25.52
อัตราผลตอบแทนผู้ถือหุ้น	(%)	9.70	15.25	16.94
อัตราส่วนแสดงประสิทธิภาพในการดำเนินงาน				
อัตราผลตอบแทนจากสินทรัพย์	(%)	8.94	14.09	15.57
อัตราผลตอบแทนจากสินทรัพย์ถาวร	(%)	92.10	122.19	122.21
อัตรากาไรหมุนของสินทรัพย์	(เท่า)	0.39	0.56	0.61
อัตราส่วนวิเคราะห์นโยบายการเงิน				
อัตราส่วนหนี้สินต่อส่วนของผู้ถือหุ้น	(เท่า)	0.09	0.08	0.08
อัตราส่วนความสามารถชำระภาระผูกพัน	(เท่า)	0.76	0.78	0.78
อัตรากาไรจ่ายปันผล	(%)	98.44	98.09	99.81
อัตรากำไรสุทธิต่อหุ้น (Fully Dilute)	(บาท)	0.097	0.158	0.036

หมายเหตุ : ^{1/} ระยะเวลาขายสินค้าเฉลี่ยสูง เนื่องจากสินค้าคงเหลือประกอบด้วยวัตถุดิบบางรายการ เช่น ผลส้มแขก มีผลผลิตเป็นฤดูและหายากในบางปี อีกทั้งต้องใช้เวลาในการรวบรวมและขนส่งจากพื้นที่ในสามจังหวัดชายแดนภาคใต้เป็นหลัก จึงต้องมีการสำรองวัตถุดิบในปริมาณมากเพื่อให้เพียงพอสำหรับใช้ในการผลิต

ระยะเวลาขายสินค้าเฉลี่ยเฉพาะสินค้าสำเร็จรูป ปี 2562 เท่ากับ 81 วัน ปี 2561 เท่ากับ 74 วัน และปี 2560 เท่ากับ 70 วัน

2. คำอธิบายและการวิเคราะห์ฐานะการเงินและผลการดำเนินงาน

1.1 ภาพรวมการดำเนินงานที่ผ่านมา

บริษัทประกอบธุรกิจผลิตและจำหน่ายผลิตภัณฑ์เครื่องสำอางเสริมความงามและผลิตภัณฑ์เสริมอาหารที่เกิดจากผลงานวิจัยและพัฒนาของตนเอง จัดจำหน่ายในประเทศผ่านการขายตรง Call Center ตัวแทนจำหน่าย (Agent) รวมทั้งจัดจำหน่ายไปยังประเทศต่าง ๆ เช่น ประเทศในกลุ่มอเมริกา เอเชียตะวันออกและเอเชียตะวันออกเฉียงใต้ เป็นต้น ปัจจัยสำคัญที่ส่งเสริมให้เกิดการเติบโตของรายได้ของบริษัทได้แก่การนำเสนอผลิตภัณฑ์ใหม่ๆ ที่ตอบสนองความต้องการของตลาด โดยบริษัทมีการนำเสนอผลิตภัณฑ์ที่เป็นนวัตกรรมจากผลงานวิจัยอย่างต่อเนื่อง

ในปี 2560 บริษัทมีรายได้รวม 424.09 ล้านบาท ลดลงคิดเป็นร้อยละ 0.78 จากปี 2559 เนื่องจากรายได้จากผลิตภัณฑ์เครื่องสำอางเสริมความงามลดลงจากปีก่อน ปี 2561 บริษัทมีรายได้รวม 376.45 ล้านบาท ลดลงคิดเป็นร้อยละ 11.23 จากปี 2560 เนื่องจากยอดขายผลิตภัณฑ์เสริมอาหารในประเทศลดลง และปี 2562 บริษัทมีรายได้รวม 254.33 ล้านบาท ลดลงคิดเป็นร้อยละ 32.44 จากปี 2561 เนื่องจากยอดขายผลิตภัณฑ์เครื่องสำอางเสริมความงามและยอดขายผลิตภัณฑ์เสริมอาหารในประเทศลดลงจากปีก่อน รวมถึงการจัดประเภทรายได้จากการขายตามมาตรฐานการรายงานทางการเงินฉบับที่ 15 เรื่องรายได้จากสัญญาที่ทำกับลูกค้าที่นำค่านายหน้าที่ยจ่ายให้ลูกค้าจำนวน 21.78 ล้านบาท หักออกจากรายได้จากการขาย จึงทำให้ยอดขายได้รวมที่แสดงไว้ในงบการเงินปี 2562 ลดลง

บริษัทมีกำไรสุทธิในปี 2560 – ปี 2561 และปี 2562 เป็นจำนวน 108.21 ล้านบาท 94.75 ล้านบาท และ 57.90 ล้านบาท ตามลำดับ คิดเป็นอัตรากำไรสุทธิร้อยละ 25.52 ร้อยละ 25.17 และร้อยละ 22.77 ตามลำดับ ซึ่งปัจจัยที่มีผลกระทบต่ออัตรากำไรสุทธิของบริษัทคือช่องทางการจัดจำหน่าย การจัดจำหน่ายผ่านช่องทางขายตรงจะมีค่าใช้จ่ายคอมมิชชั่นและค่าใช้จ่ายส่งเสริมการขายค่อนข้างมากเมื่อเปรียบเทียบกับการจัดจำหน่ายช่องทางอื่น บริษัทจึงให้ความสำคัญในการเพิ่มสัดส่วนช่องทางการจำหน่ายผ่าน Call Center ซึ่งเป็นช่องทางที่ไม่มีค่าใช้จ่ายค่าคอมมิชชั่น ทำให้สัดส่วนค่าคอมมิชชั่นจากรายได้รวมลดลง แต่ถึงแม้สัดส่วนดังกล่าวจะลดลงต่อเนื่องจากปีก่อน บริษัทยังมีค่าใช้จ่ายเกี่ยวกับค่าเสื่อมราคา ค่าเช่า และค่าบริการสาธารณูปโภคของสำนักงานสาขาวิชาภิเสก ส่งผลให้อัตรากำไรสุทธิของบริษัทลดลงจากปีก่อน โดยในปี 2561-2562 ยอดขายสินค้าของบริษัทลดลงอย่างมาก เนื่องจากการเผยแพร่ข้อมูลผลิตภัณฑ์ผ่านสื่อที่ไว้น้อยลงจากข้อจำกัดทางระเบียบกฎหมายของหน่วยงานราชการที่เกี่ยวข้องที่ไม่เอื้อต่อการทำธุรกิจจึงเป็นอีกเหตุผลที่ทำให้กำไรสุทธิลดลง โดยในปี 2560 บริษัทมียอดขายผลิตภัณฑ์เครื่องสำอางเสริมความงามลดลงจากปีก่อน สำหรับปี 2561 ยอดขายผลิตภัณฑ์เสริมอาหารในประเทศลดลง และปี 2562 ยอดขายผลิตภัณฑ์เครื่องสำอางเสริมความงามและยอดขายผลิตภัณฑ์เสริมอาหารในประเทศลดลงจากปีก่อน

ปัจจุบันบริษัทมีนโยบายมุ่งเน้นการวิจัยและพัฒนาผลิตภัณฑ์ในกลุ่มผลิตภัณฑ์เสริมอาหาร เนื่องจากแนวโน้มอุตสาหกรรมที่ดีและผู้บริหารคาดว่ากลุ่มลูกค้าผลิตภัณฑ์เสริมอาหารนั้น เมื่อเกิดความเชื่อมั่นต่อตัวผลิตภัณฑ์แล้วจะมีแนวโน้มในการซื้อต่อเนื่อง ซึ่งคาดว่าจะช่วยเสริมให้ฐานรายได้มีความมั่นคงมากยิ่งขึ้น ประกอบกับผลิตภัณฑ์จากงานวิจัย Operation “BIM” ได้รับความนิยมนำมาขึ้นอย่างต่อเนื่องนับตั้งแต่เปิดตัวในปี 2551 และยังคงมีศักยภาพในการต่อยอดพัฒนาเป็นผลิตภัณฑ์ใหม่ ๆ ได้อีกมาก

1.2 วิเคราะห์ผลการดำเนินงาน

รายได้

รายได้รวมของบริษัทในปี 2560 – ปี 2562 มีจำนวน 424.09 ล้านบาท 376.45 ล้านบาท และ 276.11 ล้านบาท ตามลำดับ (รายได้รวมที่แสดงในงบการเงินปี 2562 จำนวน 254.33 ล้านบาท เนื่องจากนำค่านายหน้าที่ยจ่ายให้ลูกค้าจำนวน 21.78 ล้านบาท หักออกจากรายได้จากการขาย ซึ่งจัดประเภทตามมาตรฐานการรายงานทางการเงินฉบับที่ 15 เรื่องรายได้จากสัญญาที่ทำกับลูกค้า) สามารถสรุปโครงสร้างรายได้ของบริษัทได้ดังนี้

โครงสร้างรายได้	ปี 2562		ปี 2561		ปี 2560	
	มูลค่า	ร้อยละ	มูลค่า	ร้อยละ	มูลค่า	ร้อยละ
ผลิตภัณฑ์เครื่องสำอางเสริมความงาม						
- ผลิตภัณฑ์กระชับสัดส่วน	4.07	1.47	5.97	1.59	7.86	1.85
- ผลิตภัณฑ์ต่อต้านริ้วรอยและจุดต่างด่าง	4.57	1.66	21.43	5.69	6.10	1.44
- ผลิตภัณฑ์ถนอมและบำรุงผิว	1.52	0.55	2.71	0.72	3.39	0.80
รวม	10.16	3.68	30.11	8.00	17.35	4.09
ผลิตภัณฑ์เสริมอาหาร						
- ผลิตภัณฑ์ลดไขมันส่วนเกิน	1.72	0.62	8.42	2.24	17.67	4.17
- ผลิตภัณฑ์บำรุงสุขภาพ	208.87	75.65	250.03	66.42	292.07	68.87
- ผลิตภัณฑ์บำรุงผิวพรรณ	0.04	0.01	0.16	0.04	0.48	0.11
- เครื่องดื่มบำรุงสุขภาพ	48.64	17.62	81.11	21.54	88.17	20.79
รวม	259.27	93.90	339.72	90.24	398.39	93.94
รวมรายได้จากการขาย	269.43	97.58	369.83	98.24	415.74	98.03
รายได้อื่นๆ	6.68	2.42	6.62	1.76	8.35	1.97
รายได้รวม	276.11	100.00	376.45	100.00	424.09	100.00

รายได้จากการขาย

(รายได้จากการขายที่แสดงในงบการเงินปี 2562 จำนวน 247.65 ล้านบาท เป็นเพราะนำค่านายหน้าที่ยจ่ายให้ลูกค้าจำนวน 21.78 ล้านบาท หักออกจากรายได้จากการขาย ตามการจัดประเภทรายการตามมาตรฐานการรายงานทางการเงินฉบับที่ 15 เรื่องรายได้จากสัญญาที่ทำกับลูกค้า)

รายได้จากการขายผลิตภัณฑ์ของบริษัทในปี 2560 – ปี 2562 มีมูลค่าเท่ากับ 415.74 ล้านบาท 369.83 ล้านบาท และ 269.43 ล้านบาท ตามลำดับ คิดเป็นอัตราการเติบโตลดลงร้อยละ 1.34 ลดลงร้อยละ 11.04 และลดลงร้อยละ 27.15 สำหรับปี 2560 ปี 2561 และปี 2562 เมื่อเทียบกับงวดเดียวกันของปีก่อน ตามลำดับ โดยรายได้จากการขายของบริษัทมาจากการผลิตและจำหน่ายผลิตภัณฑ์ 2 ส่วน ดังนี้

(1) รายได้จากผลิตภัณฑ์เครื่องสำอางเสริมความงาม ในปี 2560 – ปี 2562 บริษัทมีรายได้จากการขายผลิตภัณฑ์เครื่องสำอางเสริมความงามเท่ากับ 17.35 ล้านบาท 30.11 ล้านบาท และ 10.16 ล้านบาท ตามลำดับ คิดเป็นอัตราการเติบโตลดลงร้อยละ 24.04 เพิ่มขึ้นร้อยละ 73.54 และลดลงร้อยละ 66.26 ในปี 2560 ปี 2561 และ ปี 2562 เมื่อเทียบกับงวดเดียวกันของปีก่อน ตามลำดับ โดยในปี 2561 ผลิตภัณฑ์เครื่องสำอางเสริมความงามมียอดขายเพิ่มขึ้นจากปีก่อน ในปี 2560 มีรายได้จากการขายเครื่องสำอาง 17.35 ล้านบาท คิดเป็นอัตราการลดลงร้อยละ 24.04 เนื่องจากรายได้จากผลิตภัณฑ์ต่อต้านริ้วรอยและจุดต่างด่างลดลง ปี 2561 มีรายได้จากการขายเครื่องสำอาง 30.11 ล้านบาท คิดเป็นอัตราการเพิ่มขึ้นร้อยละ 73.54 เนื่องจากรายได้จากผลิตภัณฑ์ต่อต้านริ้วรอยและจุดต่างด่างเพิ่มขึ้น สำหรับปี 2562 มีรายได้จากการขายเครื่องสำอาง 10.16 ล้านบาท คิดเป็นอัตราการลดลงร้อยละ 66.26 เนื่องจากยอดขายผลิตภัณฑ์เครื่องสำอางลดลงจากปีก่อน

รายได้จากผลิตภัณฑ์เครื่องสำอางเสริมความงาม ส่วนใหญ่เป็นรายได้จากกลุ่มผลิตภัณฑ์ต่อต้านริ้วรอยและจุดต่างด่าง รองลงมา คือ รายได้จากกลุ่มผลิตภัณฑ์กระชับสัดส่วน และรายได้จากกลุ่มผลิตภัณฑ์ถนอมและบำรุงผิว โดยมีสัดส่วนเฉลี่ย (ปี 2560 – ปี 2562) คิดเป็นประมาณร้อยละ 55.71 ร้อยละ 31.07 และร้อยละ 13.22 ของรายได้รวมจากประเภทผลิตภัณฑ์เครื่องสำอางเสริมความงาม ตามลำดับ ในขณะที่ปี 2561 รายได้ส่วนใหญ่มาจากกลุ่มผลิตภัณฑ์ต่อต้านริ้วรอยและจุดต่างด่าง รองลงมาคือรายได้จากกลุ่มผลิตภัณฑ์กระชับสัดส่วน และรายได้จากกลุ่มผลิตภัณฑ์ถนอมและบำรุงผิว มีสัดส่วนคิดเป็นประมาณร้อยละ 71.17 ร้อยละ 19.83 และร้อยละ 9.00 ตามลำดับ เนื่องจากลูกค้าซึ่งซื้อสินค้าจาก APCO แบบซื้อขาดและนำไปจัดจำหน่ายเองผ่านทางเคเบิลทีวี มีการสั่งซื้อผลิตภัณฑ์เครื่องสำอางประเภทต่อต้านริ้วรอยและจุดต่างด่างเพิ่มขึ้น แทนการสั่งซื้อผลิตภัณฑ์กระชับสัดส่วน Gold Shape เนื่องจากมี

การเผยแพร่ข้อมูลผลิตภัณฑ์ผ่านสื่อที่วีน้อยลง สำหรับปี 2562 รายได้ส่วนใหญ่มาจากกลุ่มผลิตภัณฑ์ต่อต้านริ้วรอยและจุดต่างดำ รองลงมาคือรายได้จากกลุ่มผลิตภัณฑ์กระชับสัดส่วน และรายได้จากกลุ่มผลิตภัณฑ์ถนนและบำรุงผิว มีสัดส่วนคิดเป็นประมาณร้อยละ 44.98 ร้อยละ 40.06 และร้อยละ 14.96 ตามลำดับ

(2) รายได้จากการจำหน่ายผลิตภัณฑ์เสริมอาหาร ในปี 2560 – ปี 2562 บริษัทมีรายได้จากการขายผลิตภัณฑ์เสริมอาหาร เท่ากับ 398.39 ล้านบาท 339.72 ล้านบาท และ 259.27 ล้านบาท ตามลำดับ คิดเป็นอัตราการเติบโตลดลงร้อยละ 0.04 ลดลงร้อยละ 14.73 และ ลดลงร้อยละ 23.68 ในปี 2560 ปี 2561 และปี 2562 เมื่อเทียบกับงวดเดียวกันของปีก่อน ตามลำดับ ในปี 2561 รายได้จากการขายผลิตภัณฑ์เสริมอาหารโดยรวมลดลงจากปี 2560 สาเหตุหลักมาจากการลดลงของรายได้จากผลิตภัณฑ์ลดไขมันส่วนเกิน Gold Shape เนื่องจากลูกค้ารายหนึ่งมียอดสั่งซื้อลดลงประมาณร้อยละ 50 เมื่อเทียบกับปีก่อน ซึ่งลูกค้ารายดังกล่าวเป็นลูกค้าที่ซื้อสินค้าจาก APCO แบบซื้อขาดแล้วไปทำการตลาดและจัดจำหน่ายเองผ่านทางเคเบิลทีวี ประกอบกับมีการลดลงอย่างต่อเนื่องของรายได้จากผลิตภัณฑ์บำรุงผิวพรรณ เนื่องจากตลาดมีการแข่งขันสูง

สำหรับปี 2562 รายได้จากการจำหน่ายผลิตภัณฑ์เสริมอาหารโดยรวมลดลงจากปี 2561 เนื่องจากยอดขายลดลงซึ่งเป็นผลมาจากสภาพเศรษฐกิจโดยรวมที่มีสภาวะถดถอย

รายได้จากผลิตภัณฑ์เสริมอาหาร ส่วนใหญ่เป็นรายได้จากกลุ่มผลิตภัณฑ์บำรุงสุขภาพ รองลงมาคือ กลุ่มผลิตภัณฑ์เครื่องดื่ม บำรุงสุขภาพ กลุ่มผลิตภัณฑ์ลดไขมันส่วนเกิน และกลุ่มผลิตภัณฑ์บำรุงผิวพรรณ โดยมีสัดส่วนเฉลี่ย (ปี 2560 – ปี 2562) คิดเป็นประมาณร้อยละ 75.29 ร้อยละ 21.85 ร้อยละ 2.79 และร้อยละ 0.07 ของรายได้รวมจากประเภทผลิตภัณฑ์เสริมอาหาร ตามลำดับ ซึ่งผลิตภัณฑ์บำรุงสุขภาพและเครื่องดื่มบำรุงสุขภาพมียอดขายรวมกันลดลงจาก 380.24 ล้านบาท ในปี 2560 เป็น 331.14 ล้านบาท ในปี 2561 และลดลงเป็น 257.51 ในปี 2562 ในขณะที่ปี 2560 – 2562 รายได้ส่วนใหญ่จากผลิตภัณฑ์เสริมอาหารยังคงเป็นรายได้จากกลุ่มผลิตภัณฑ์บำรุงสุขภาพ รองลงมาคือกลุ่มผลิตภัณฑ์เครื่องดื่มบำรุงสุขภาพ กลุ่มผลิตภัณฑ์ลดไขมันส่วนเกิน และกลุ่มผลิตภัณฑ์บำรุงผิวพรรณ มีสัดส่วนร้อยละ 73.31 ร้อยละ 22.13 ร้อยละ 4.44 และร้อยละ 0.12 ตามลำดับในปี 2560 มีสัดส่วนร้อยละ 73.60 ร้อยละ 23.88 ร้อยละ 2.48 และร้อยละ 0.05 ตามลำดับในปี 2561 และมีสัดส่วนร้อยละ 80.56 ร้อยละ 18.76 ร้อยละ 0.66 และร้อยละ 0.02 ตามลำดับในปี 2562

บริษัทมีรายได้จากการขายให้กับลูกค้าทั้งในและต่างประเทศ โดยมีสัดส่วนรายได้จากการขายปี 2560 – ปี 2562 คิดเป็นประมาณร้อยละ 98.03 ร้อยละ 98.24 และร้อยละ 97.58 ของรายได้รวม ตามลำดับ โดยในปี 2560 - 2561 และ 2562 บริษัทมีรายได้จากการขายให้กับลูกค้าในประเทศประมาณร้อยละ 97.99 ร้อยละ 94.80 และร้อยละ 95.61 ของรายได้รวมตามลำดับ ดังสรุปในตาราง

หน่วย: ล้านบาท

โครงสร้างรายได้	ปี 2562		ปี 2561		ปี 2560	
	มูลค่า	ร้อยละ	มูลค่า	ร้อยละ	มูลค่า	ร้อยละ
รายได้จากการขายในประเทศ	263.98	95.61	356.88	94.80	415.57	97.99
รายได้จากการขายต่างประเทศ	5.45	1.97	12.95	3.44	0.17	0.04
รายได้จากการขายรวม	269.43	97.58	369.83	98.24	415.74	98.03
รายได้อื่นๆ	6.68	2.42	6.62	1.76	8.35	1.97
รายได้รวม	276.11	100.00	376.45	100.00	424.09	100.00

ด้วยผลกระทบจากการลดลงของรายได้จากกลุ่มผลิตภัณฑ์เสริมอาหารทำให้ยอดขายรายได้จากการขายในประเทศลดลงประมาณร้อยละ 0.96 ร้อยละ 14.12 และ ร้อยละ 26.03 ในปี 2560 ปี 2561 และปี 2562 เมื่อเทียบกับปีก่อน ทั้งนี้ รายได้จากผลิตภัณฑ์บำรุงสุขภาพยังคงลดลงต่อเนื่องในปี 2562

ในปี 2561 มีรายได้จากการขายต่างประเทศจำนวน 12.95 ล้านบาท คิดเป็นร้อยละ 3.44 ของรายได้รวม สำหรับปี 2562 มีรายได้จากการขายต่างประเทศจำนวน 5.45 ล้านบาทคิดเป็นร้อยละ 1.97 ของรายได้รวม

รายได้อื่นๆ

รายได้อื่นๆ ของบริษัทในปี 2560 – ปี 2562 มีมูลค่าเท่ากับ 8.35 ล้านบาท 6.62 ล้านบาท และ 6.68 ล้านบาท คิดเป็นร้อยละ 1.97 ร้อยละ 1.76 และร้อยละ 2.42 ของรายได้รวม ตามลำดับ ซึ่งคิดเป็นรายได้ส่วนน้อยของบริษัท โดยมีสัดส่วนไม่เกินร้อยละ 3 ของรายได้รวม รายได้อื่นๆ ประกอบด้วย ดอกเบี้ยรับ รายได้จากเงินคืนภาษีเงินได้นิติบุคคล และกำไรจากอัตราแลกเปลี่ยน เป็นต้น โดยประมาณร้อยละ 65-78 ของรายได้อื่นๆ เป็นรายได้จากดอกเบี้ยรับ ในปี 2560 มีรายได้จากเงินคืนภาษีเงินได้นิติบุคคลของปี 2556 จำนวน 2.02 ล้านบาท ปี 2561 มีรายได้จากดอกเบี้ยรับจำนวน 5.15 ล้านบาท และปี 2562 มีรายได้จากดอกเบี้ยรับจำนวน 4.64 ล้านบาท และรายได้จากการปรับลดมูลค่าการลงทุนจำนวน 1.35 ล้านบาท

ต้นทุนขายและกำไรขั้นต้น

ต้นทุนขายของบริษัทในปี 2560 – ปี 2562 มีจำนวนเท่ากับ 67.49 ล้านบาท 64.89 ล้านบาท และ 51.81 ล้านบาท ตามลำดับ คิดเป็นอัตรากำไรขั้นต้นร้อยละ 83.77 ร้อยละ 82.45 และร้อยละ 79.08 ตามลำดับ ทั้งนี้ อัตรากำไรขั้นต้นของบริษัทในแต่ละปีโดยเฉลี่ยอยู่ในระดับที่ใกล้เคียงกัน

องค์ประกอบหลักของต้นทุนขายมาจากต้นทุนวัตถุดิบ ซึ่งได้แก่ วัตถุดิบทางการเกษตร สารเคมี และภาชนะบรรจุ โดยบริษัทมีนโยบายสั่งซื้อวัตถุดิบในปริมาณที่มากเพียงพอที่จะสามารถใช้ในการผลิตได้ไม่ต่ำกว่า 2 ปี เพื่อป้องกันการขาดแคลนของวัตถุดิบและลดต้นทุนค่าขนส่ง และลดความเสี่ยงจากผลกระทบต่อความผันผวนของราคาวัตถุดิบ นอกจากนี้ ต้นทุนขายอื่นที่สำคัญ ได้แก่ ค่าแรงงาน ค่าตอบแทนการใช้ประโยชน์จากผลงานวิจัยและพัฒนา ค่าเสื่อมราคา และค่าจ้างผลิตน้ำมันก๊าด โดยในปี 2560 บริษัทมีต้นทุนการจ้างผลิตน้ำมันก๊าดประมาณ 6.66 ล้านบาท ซึ่งเป็นการจ้างผลิตน้ำมันก๊าดบำรุงสุขภาพสูตร BIM ทั้งหมด

ค่าใช้จ่ายในการขายและบริหาร

ค่าใช้จ่ายในการขายในปี 2560 – ปี 2562 มีจำนวนเท่ากับ 140.75 ล้านบาท 114.39 ล้านบาท และ 52.79 ล้านบาท ตามลำดับ คิดเป็นสัดส่วนร้อยละ 33.19 ร้อยละ 30.39 และร้อยละ 20.76 ของรายได้รวม ตามลำดับ ทั้งนี้ บัญชีสำคัญที่ส่งผลกระทบต่อสัดส่วนค่าใช้จ่ายในการขายต่อรายได้รวมของบริษัทคือ ช่องทางการจำหน่าย โดยการจัดจำหน่ายผ่านช่องทางการขายตรงจะมีค่าใช้จ่ายคอมมิชชั่นค่อนข้างสูงเมื่อเปรียบเทียบกับการจัดจำหน่ายผ่านช่องทางอื่นๆ ดังนั้น บริษัทจึงให้ความสำคัญกับการจัดจำหน่ายผลิตภัณฑ์ผ่าน Call Center มากขึ้น ซึ่งทำให้สัดส่วนการจัดจำหน่ายผ่าน Call Center ค่อยๆ เพิ่มขึ้นเป็นลำดับ จากร้อยละ 22.12 ในปี 2560 เป็นร้อยละ 28.86 ในปี 2562 จึงส่งผลให้สัดส่วนค่าใช้จ่ายในการขายต่อรายได้รวมในปี 2562 ลดลง

ในปี 2562 บริษัทมีสัดส่วนการจัดจำหน่ายผลิตภัณฑ์ผ่าน Call Center มากขึ้น ซึ่งเป็นช่องทางการจัดจำหน่ายหลักแทนช่องทางการขายตรง ดังนั้นค่าใช้จ่ายคอมมิชชั่นซึ่งเป็นรายจ่ายหลักในค่าใช้จ่ายในการขายจึงลดลงมากในปี 2562 เมื่อเทียบกับปีก่อนหน้า โดยบริษัทมีสัดส่วนค่าคอมมิชชั่นประมาณร้อยละ 54.52 ของค่าใช้จ่ายในการขายในปี 2562 แต่เมื่อเทียบกับรายได้รวมจะพบว่าค่าใช้จ่ายคอมมิชชั่นลดลงอย่างต่อเนื่อง จากประมาณ ร้อยละ 24 ของรายได้รวมในปี 2560 เหลือประมาณร้อยละ 21 ของรายได้รวมในปี 2561 และเหลือประมาณร้อยละ 15 ของรายได้รวมในปี 2562 นอกจากนี้ค่าใช้จ่ายในการขายที่สำคัญรองลงมาคือ ค่าใช้จ่ายโฆษณาและส่งเสริมการขาย ซึ่งมีสัดส่วนเฉลี่ยประมาณร้อยละ 22 ของค่าใช้จ่ายในการขาย โดยในปี 2562 บริษัทมีค่าใช้จ่ายในการโฆษณาและส่งเสริมการขายลดลงเหลือร้อยละ 5.89 ของรายได้รวม เนื่องจากมีการเผยแพร่ข้อมูลผลิตภัณฑ์ผ่านสื่อที่วุ่นวายลง ทำให้ค่าใช้จ่ายโฆษณาลดลง

ค่าใช้จ่ายในการบริหาร สำหรับปี 2560 – ปี 2562 มีจำนวนเท่ากับ 84.74 ล้านบาท 80.41 ล้านบาท และ 78.17 ล้านบาท ตามลำดับ คิดเป็นสัดส่วนร้อยละ 19.98 ร้อยละ 21.36 และร้อยละ 30.74 ของรายได้รวม ตามลำดับ สำหรับปี 2560, 2561 และปี 2562 ค่าใช้จ่ายในการบริหารมีสัดส่วนเพิ่มขึ้นเนื่องจากการที่บริษัทได้ย้ายสำนักงานที่กรุงเทพฯ ไปที่อาคารเอไอเอ ทำให้มีค่าเช่าและค่าบริการสาธารณูปโภคเพิ่มขึ้น รวมทั้งค่าเสื่อมราคาที่เพิ่มขึ้นจากการลงทุนตกแต่งสำนักงานที่อาคารเอไอเอ ทั้งนี้ ค่าใช้จ่ายในการบริหารที่สำคัญ ประกอบด้วยค่าใช้จ่ายเกี่ยวกับผู้บริหารและพนักงาน เช่น เงินเดือน โบนัส เงินสมทบกองทุนต่าง ๆ เป็นต้น โดยค่าใช้จ่ายเกี่ยวกับผู้บริหารและพนักงานปี 2560 คิดเป็นสัดส่วนเฉลี่ยประมาณร้อยละ 35 ปี 2561 ร้อยละ 35 และปี 2562 ร้อยละ 34 ของค่าใช้จ่ายในการบริหาร นอกจากนี้ ค่าใช้จ่ายในการบริหารที่สำคัญอื่น ๆ ได้แก่ ค่าเสื่อมราคา ค่าเช่า ค่าธรรมเนียมธนาคาร และค่าบริการสาธารณูปโภค ปี 2560 – ปี 2562 คิดเป็นสัดส่วนร้อยละ 47 ร้อยละ 44 และร้อยละ 41 ของค่าใช้จ่ายในการบริหาร ตามลำดับ โดยที่ค่าเสื่อมราคาปี 2560 คิดเป็นร้อยละ 17 ของค่าใช้จ่ายในการบริหาร และบริษัทมีการจ่ายค่าวิจัยเพื่อพัฒนาผลิตภัณฑ์ให้กับคณะ

แพทยศาสตร์ศิริราชพยาบาล มหาวิทยาลัยมหิดลเป็นจำนวนเงิน 7.26 ล้านบาท จึงทำให้สัดส่วนค่าใช้จ่ายในการบริหารต่อรายได้รวมเพิ่มขึ้น

ส่วนแบ่งกำไรจากเงินลงทุนในบริษัทร่วม

ในเดือนกุมภาพันธ์ 2560 บริษัทได้ลงทุนในหุ้นสามัญของบริษัท บิม เฮอร์ เซ็นเตอร์ จำกัด จำนวน 499,998 หุ้น ซึ่งมีมูลค่าที่ตราไว้ 10 บาทต่อหุ้น (เรียกชำระแล้ว 2.50 บาทต่อหุ้น) รวมเป็นจำนวนเงิน 1.2 ล้านบาท คิดเป็นสัดส่วนการถือหุ้นร้อยละ 50 บริษัทร่วมดังกล่าวจดทะเบียนจัดตั้งเมื่อวันที่ 2 กุมภาพันธ์ 2560 บริษัทรับรู้ส่วนแบ่งผลกำไรจากเงินลงทุนในบริษัทร่วมดังกล่าวเป็นจำนวน 0.68 ล้านบาท 0.89 ล้านบาท และ 0.79 ล้านบาท ในปี 2560 ปี 2561 และปี 2562 ตามลำดับ

ในเดือนกุมภาพันธ์ 2560 บริษัทได้ลงทุนในหุ้นสามัญของบริษัท เอซี พลัส โกลบอล จำกัด จำนวน 5,000 หุ้น ซึ่งมีมูลค่าที่ตราไว้ 100 บาทต่อหุ้น รวมเป็นจำนวนเงิน 0.5 ล้านบาท คิดเป็นสัดส่วนการถือหุ้นร้อยละ 50 บริษัทร่วมดังกล่าวจดทะเบียนจัดตั้งเมื่อวันที่ 17 กุมภาพันธ์ 2560 และในเดือนสิงหาคม 2560 บริษัทได้จำหน่ายเงินลงทุนในหุ้นสามัญทั้งหมดของบริษัท เอซี พลัส โกลบอล จำกัด จำนวน 5,000 หุ้น มูลค่าหุ้นละ 70.31 บาท เป็นเงินจำนวน 0.35 ล้านบาท ให้กับบุคคลภายนอก บริษัทรับรู้ผลขาดทุนที่เกิดจากการจำหน่ายเงินลงทุนในบริษัทร่วมจำนวน 0.15 ล้านบาทในงบกำไรขาดทุน

กำไรสุทธิ

บริษัทมีกำไรสุทธิในปี 2560 – ปี 2562 เท่ากับ 108.21 ล้านบาท 94.75 ล้านบาท และ 57.90 ล้านบาท ตามลำดับ โดยมีอัตรากำไรสุทธิคิดเป็นร้อยละ 25.52 ร้อยละ 25.17 ร้อยละ 22.77 ตามลำดับ บริษัทมีอัตรากำไรสุทธิลดลงผันแปรตามยอดขายสินค้า

1.3 วิเคราะห์ฐานะทางการเงิน

ที่ประชุมวิสามัญผู้ถือหุ้นเมื่อวันที่ 20 กันยายน 2556 ได้มีมติอนุมัติให้บริษัทปรับโครงสร้างกลุ่มบริษัทโดยการรับโอนกิจการทั้งหมด (Entire Business Transfer - EBT) ของบริษัทย่อย ซึ่งบริษัทถือหุ้นอยู่ในสัดส่วนประมาณร้อยละ 100 คือบริษัท เอเชียน ไลฟ์ จำกัด บริษัท กรีนโกลด์ จำกัด บริษัท ทีเอสเอสบีเจ็ด โกลบอล จำกัด และบริษัท ท็อป มาร์คคอม จำกัด (โดยมีเงื่อนไขเกี่ยวกับใบอนุญาต) โดยการรับโอนกิจการทั้งหมดของกลุ่มบริษัทย่อยในครั้งนี้ จะไม่เกิดการเปลี่ยนแปลงต่ออำนาจควบคุมและโครงสร้างผู้ถือหุ้นของบริษัท เอเชียน ไฟโตซูติคอลส์ จำกัด (มหาชน) โดยบริษัทได้ดำเนินการรับโอนกิจการทั้งหมดของกลุ่มบริษัทย่อยเสร็จเรียบร้อยแล้วเมื่อวันที่ 2 ธันวาคม 2556 และบริษัทย่อยดังกล่าวได้จดทะเบียนเลิกกิจการต่อกระทรวงพาณิชย์แล้วเมื่อวันที่ 2 ธันวาคม 2556 ซึ่งในปัจจุบันบริษัทย่อยเหล่านี้อยู่ระหว่างกระบวนการชำระบัญชี ดังนั้น ในการนำเสนองบการเงินบริษัทจึงได้จัดทำเฉพาะกิจการ โดยถือว่าเป็นการรวมธุรกิจภายใต้การควบคุมเดียวกันตั้งแต่เริ่มสำหรับงบการเงินทุกงวดที่นำมาเปรียบเทียบ

สินทรัพย์

สินทรัพย์รวมของบริษัท ณ สิ้นปี 2560 – ณ สิ้นปี 2562 มีจำนวนเท่ากับ 678.78 ล้านบาท 665.72 ล้านบาท และ 629.76 ล้านบาท ตามลำดับ คิดเป็นอัตราลดลงร้อยละ 4.56 ลดลงร้อยละ 1.92 และลดลงร้อยละ 5.40 ตามลำดับ รายละเอียดดังนี้

สินทรัพย์หมุนเวียน ณ สิ้นปี 2560 – ณ สิ้นปี 2562 มีจำนวนเท่ากับ 573.63 ล้านบาท 569.42 ล้านบาท และ 544.52 ล้านบาท ตามลำดับ คิดเป็นสัดส่วนร้อยละ 84.51 ร้อยละ 85.53 และ ร้อยละ 86.47 ของสินทรัพย์รวม ตามลำดับ สินทรัพย์หมุนเวียนของบริษัทประกอบด้วยสินทรัพย์ที่สำคัญ ดังต่อไปนี้

(1) เงินสดและรายการเทียบเท่าเงินสด ณ สิ้นปี 2560 – ณ สิ้นปี 2562 มีจำนวน เท่ากับ 244.30 ล้านบาท 182.36 ล้านบาท และ 160.28 ล้านบาท ตามลำดับ คิดเป็นร้อยละ 35.99 ร้อยละ 27.39 และร้อยละ 25.45 ของสินทรัพย์รวม ตามลำดับ

(2) เงินลงทุนชั่วคราว ณ สิ้นปี 2560 – ณ สิ้นปี 2562 มีจำนวนเท่ากับ 270.52 ล้านบาท 313.39 ล้านบาท และ 319.51 ล้านบาท คิดเป็นร้อยละ 39.85 ร้อยละ 47.08 และร้อยละ 50.74 ของสินทรัพย์รวม โดยในปี 2562 เงินลงทุนชั่วคราวดังกล่าวเป็นเงินลงทุนในกองทุนเปิดทหารไทยธนพลส์จำนวน 196.02 ล้านบาท และเป็นเงินลงทุนในกองทุนเปิดธนเพิ่มพูนจำนวน 122.97 ล้านบาท

(3) ลูกหนี้การค้าและลูกหนี้อื่นสุทธิ ณ สิ้นปี 2560 – ณ สิ้นปี 2562 มีจำนวนเท่ากับ 6.88 ล้านบาท 7.57 ล้านบาท และ 3.36 ล้านบาท ตามลำดับ คิดเป็นร้อยละ 1.01 ร้อยละ 1.14 และร้อยละ 0.53 ของสินทรัพย์รวม ตามลำดับ ซึ่งประกอบด้วยลูกหนี้การค้า กิจการที่เกี่ยวข้อง ลูกหนี้การค้ากิจการที่ไม่เกี่ยวข้องและลูกหนี้อื่น ดังนี้

ลูกหนี้การค้ากิจการที่เกี่ยวข้อง ณ สิ้นปี 2560 – ณ สิ้นปี 2562 จำนวน 0.56 ล้านบาท 1.23 ล้านบาท และ 0.25 ล้านบาท ตามลำดับ ณ สิ้นปี 2560-2562 เป็นยอดลูกหนี้ที่เกิดจากการขายสินค้าผ่านบริษัทร่วม คือ บริษัท บิม เฮลท์ เซ็นเตอร์ จำกัด

ลูกหนี้การค้ากิจการที่ไม่เกี่ยวข้อง ณ สิ้นปี 2560 – ณ สิ้นปี 2562 มีจำนวนเท่ากับ 3.33 ล้านบาท 3.02 ล้านบาท และ 0.66 ล้านบาท ตามลำดับ ทั้งนี้ ลูกหนี้การค้ากิจการที่ไม่เกี่ยวข้อง แยกตามอายุหนี้ที่ค้างชำระ ดังสรุปในตาราง

รายละเอียดลูกหนี้การค้า (ไม่รวมกิจการที่เกี่ยวข้องกัน)	มูลค่า (บาท)		
	ณ 31 ธ.ค. 2562	ณ 31 ธ.ค. 2561	ณ 31 ธ.ค. 2560
ยังไม่ถึงกำหนดชำระ	92,800	55,125	2,421,638
เกินกำหนดน้อยกว่า 3 เดือน	5,775	218,856	905,630
เกินกำหนด 3 - 6 เดือน	-	44,910	-
เกินกำหนด 6 - 9 เดือน	-	2,704,162	-
เกินกำหนด 9 - 12 เดือน	118,600	-	-
เกินกำหนดมากกว่า 12 เดือน	445,558	-	-
รวม	662,733	3,023,053	3,327,268
หัก ค่าเผื่อหนี้สงสัยจะสูญ	-	-	-
สุทธิ	662,733	3,023,053	3,327,268

บริษัทจัดจำหน่ายสินค้าผ่านช่องทางการขายตรงและช่องทาง Call Center เป็นหลัก ซึ่งเป็นการขายด้วยเงินสดเป็นส่วนใหญ่ จึงทำให้มีลูกหนี้การค้าจำนวนค่อนข้างน้อย และมีระยะเวลาจัดเก็บหนี้เฉลี่ยค่อนข้างสั้น คือประมาณ 7 วัน 7 วัน และ 7 วัน สำหรับปี 2560 ปี 2561 และปี 2562 ตามลำดับ ซึ่งแสดงให้เห็นถึงสภาพคล่องในการเก็บหนี้ของบริษัท ทั้งนี้ ลูกหนี้การค้าของบริษัทเป็นกลุ่มลูกค้าที่ซื้อสินค้ากับทางบริษัทโดยตรง โดยไม่ผ่านตัวแทนขายตรง มีเครดิตเทอมประมาณ 30-60 วัน

สำหรับ ณ 31 ธันวาคม 2560 บริษัทมีลูกหนี้เกินกำหนดน้อยกว่า 3 เดือน จำนวน 0.91 ล้านบาทจากลูกหนี้จำนวน 1 ราย

สำหรับ ณ 31 ธันวาคม 2561 บริษัทมีลูกหนี้เกินกำหนด 6-9 เดือน จำนวน 2.70 ล้านบาทจากลูกหนี้จำนวน 1 รายซึ่งอยู่ระหว่างการทยอยชำระ

ณ 31 ธันวาคม 2562 บริษัทมีลูกหนี้การค้ากิจการที่ไม่เกี่ยวข้องกันเกินกำหนดมากกว่า 9 เดือน จำนวน 0.56 ล้านบาท จากลูกหนี้จำนวน 1 รายซึ่งอยู่ระหว่างการทยอยชำระ และจะชำระหมดภายในไตรมาส 1 ของปี 2563 บริษัท จึงไม่มีการตั้งสำรองค่าเผื่อหนี้สงสัยจะสูญ

นอกจากนี้ ลูกหนี้อื่น ณ สิ้นปี 2560 – ณ สิ้นปี 2562 มีจำนวนเท่ากับ 2.30 ล้านบาท 3.32 ล้านบาท และ 2.45 ล้านบาท ตามลำดับ ซึ่งรายการลูกหนี้อื่นที่สำคัญ ได้แก่ เงินจ่ายล่วงหน้าค่าสินค้า ค่าใช้จ่ายล่วงหน้า และดอกเบี้ยค้างรับ เป็นต้น ณ 31 ธันวาคม 2560 ลูกหนี้อื่นลดลงเนื่องจากค่าใช้จ่ายจ่ายล่วงหน้าลดลงจากปีก่อน ณ 31 ธันวาคม 2561 ลูกหนี้อื่นเพิ่มขึ้นเนื่องจากค่าใช้จ่ายจ่ายล่วงหน้าเพิ่มขึ้นจากปีก่อน และ ณ 31 ธันวาคม 2562 ลูกหนี้อื่นลดลงเนื่องจากดอกเบี้ยค้างรับลดลง

(4) สินค้าคงเหลือ-สุทธิ ณ สิ้นปี 2560 – ณ สิ้นปี 2562 มีจำนวนเท่ากับ 51.05 ล้านบาท 65.47 ล้านบาท และ 61.02 ล้านบาท ตามลำดับ คิดเป็นร้อยละ 7.52 และร้อยละ 9.83 และร้อยละ 9.69 ของสินทรัพย์รวม ตามลำดับ สินค้าคงเหลือของบริษัทแบ่งออกได้เป็น สินค้าสำเร็จรูป งานระหว่างทำ วัตถุดิบแปลงสภาพ วัตถุดิบ และ วัสดุหีบห่อและวัสดุสิ้นเปลืองโรงงาน ดังตาราง

รายละเอียดสินค้าคงเหลือ	มูลค่า (บาท)		
	ณ 31 ธ.ค. 2562	ณ 31 ธ.ค. 2561	ณ 31 ธ.ค. 2560
สินค้าคงเหลือ			
- สินค้าสำเร็จรูป	9,157,575	14,224,589	13,394,331
- งานระหว่างทำ	494,052	358,377	767,845
- วัตถุดิบแปลงสภาพ	20,761,003	14,575,528	11,793,337
- วัตถุดิบ	23,171,655	28,052,546	18,373,234
- วัสดุหีบห่อและวัสดุสิ้นเปลืองโรงงาน	10,035,540	10,111,498	8,692,538
สินค้าคงเหลือรวม	63,619,825	67,322,538	53,021,285
หัก ค่าเผื่อการลดมูลค่าสินค้าและสินค้าเสื่อมคุณภาพ			
- สินค้าสำเร็จรูป	491,953	491,250	478,115
- งานระหว่างทำ		-	-
- วัตถุดิบแปลงสภาพ	35,504	-	133,566
- วัตถุดิบ	419,668	23,018	42,023
- วัสดุหีบห่อและวัสดุสิ้นเปลืองโรงงาน	1,650,000	1,335,931	1,313,390
รวม	2,597,125	1,850,199	1,967,094
สินค้าคงเหลือ - สุทธิ	61,022,700	65,472,339	51,054,191

สินค้าคงเหลือของบริษัทส่วนใหญ่จะเก็บอยู่ในรูปของวัตถุดิบ ซึ่งที่สำคัญคือวัตถุดิบทางการเกษตรและสินค้าสำเร็จรูป โดยในช่วงปี 2560 – ปี 2562 วัตถุดิบมีสัดส่วนเฉลี่ยโดยประมาณร้อยละ 37.83 ของมูลค่าสินค้าคงเหลือรวม โดยบริษัทมีนโยบายจัดซื้อวัตถุดิบทางการเกษตรแต่ละครั้งในปริมาณมากเพื่อป้องกันการขาดแคลนของวัตถุดิบจากความไม่แน่นอนของปริมาณที่เพาะปลูกได้ในแต่ละปี ซึ่งวัตถุดิบทางการเกษตรหลังจากนำมาสกัดเป็นวัตถุดิบแปลงสภาพแล้วสามารถเก็บไว้ได้เป็นระยะเวลาสั้น โดย ณ 31 ธันวาคม 2560 และ 2561 วัตถุดิบเพิ่มขึ้นร้อยละ 53.76 และ 52.68 จาก ณ สิ้นปี 2559 และ ณ สิ้นปี 2560 จากการจัดซื้อมั่งคุดเพิ่มขึ้นเพื่อให้เพียงพอต่อการผลิต 2 ปี เนื่องจากบริษัทประมาณการว่าจะมีการใช้มั่งคุดเป็นวัตถุดิบในการผลิตมากขึ้น สำหรับ ณ 31 ธันวาคม 2562 วัตถุดิบลดลงร้อยละ 17.40 จากปี 2561 เนื่องจากในปี 2562 ไม่มีการซื้อมั่งคุดเพิ่ม

สินค้าคงเหลือของบริษัทส่วนรองลงมา คือ สินค้าสำเร็จรูป โดยในช่วงปี 2560 – ปี 2562 สินค้าสำเร็จรูปคงเหลือมีสัดส่วนเฉลี่ยโดยประมาณร้อยละ 19.99 ของมูลค่าสินค้าคงเหลือโดยรวม โดย ณ 31 ธันวาคม 2560 สินค้าสำเร็จรูปของบริษัทมียอดคงเหลือใกล้เคียงกันกับปีก่อน ลดลงเล็กน้อยคิดเป็นร้อยละ 1.63 จาก ณ สิ้นปี 2559 สำหรับ ณ 31 ธันวาคม 2561 สินค้าสำเร็จรูปคงเหลือเพิ่มขึ้นร้อยละ 6.20 จาก ณ สิ้นปี 2560 และ ณ 31 ธันวาคม 2562 สินค้าสำเร็จรูปคงเหลือลดลงร้อยละ 35.62 จาก ณ สิ้นปี 2561

บริษัทได้มีการตั้งค่าเผื่อการลดมูลค่าสินค้าและสินค้าเสื่อมคุณภาพ เนื่องจากการเคลื่อนไหวซ้ำของสินค้าสำเร็จรูป วัตถุดิบ และวัสดุหีบห่อ มิใช่จากการชำรุดเสียหาย ทั้งนี้ ค่าเผื่อการลดมูลค่าสินค้าและสินค้าเสื่อมคุณภาพของวัตถุดิบมาจากการเคลื่อนไหวซ้ำของส้มแขกเกือบทั้งหมด ปริมาณส้มแขกที่จัดเก็บไว้ ณ 31 ธันวาคม 2562 เมื่อเทียบกับประมาณการปริมาณการผลิตคาดว่าจะยังคงสามารถใช้ในการผลิตต่อเนื่องได้อีกประมาณ 5 ปี แต่วัตถุดิบส้มแขกถูกจัดเก็บในสภาพอบแห้งในคลังสินค้าที่มีอุณหภูมิและความชื้นที่เหมาะสม บริษัทมีการตรวจสอบคุณภาพทั้งทางกายภาพและทางเคมีเป็นประจำทุกปี เพื่อให้มั่นใจว่าส่วนประกอบที่สำคัญในส้มแขกหรือ HCA (Hydroxy-citric acid) ยังอยู่ในเกณฑ์ตามมาตรฐานที่กำหนด ซึ่งจากข้อมูลผลการทดสอบจากบริษัทพบว่า ปริมาณ HCA ในส้มแขกที่เก็บไว้เกินกว่า 5 ปี ยังอยู่ในเกณฑ์ที่มาตรฐานกำหนด โดยบริษัทมีนโยบายการตั้งค่าเผื่อสินค้าเสื่อมคุณภาพสำหรับวัตถุดิบดังนี้

วัตถุดิบที่มีอายุเกินกว่า 5 ปี - 10 ปี	จะตั้งค่าเผื่อสินค้าเสื่อมคุณภาพ ร้อยละ 20
วัตถุดิบที่มีอายุเกินกว่า 10 ปี - 11 ปี	จะตั้งค่าเผื่อสินค้าเสื่อมคุณภาพ ร้อยละ 40
วัตถุดิบที่มีอายุเกินกว่า 11 ปี - 12 ปี	จะตั้งค่าเผื่อสินค้าเสื่อมคุณภาพ ร้อยละ 60
วัตถุดิบที่มีอายุเกินกว่า 12 ปี - 13 ปี	จะตั้งค่าเผื่อสินค้าเสื่อมคุณภาพ ร้อยละ 80
วัตถุดิบที่มีอายุเกินกว่า 13 ปีขึ้นไป	จะตั้งค่าเผื่อสินค้าเสื่อมคุณภาพ ร้อยละ 100

ในปี 2562 บริษัทได้มีการทบทวนปรับนโยบายการตั้งสำรองค่าเผื่อการลดมูลค่าสินค้าและสินค้าเสื่อมสภาพล้มแชกให้เหมาะสม เพื่อสะท้อนให้เห็นมูลค่าทางบัญชีของล้มแชกคงเหลือในงบการเงินของบริษัทให้ถูกต้องมากที่สุด บริษัทจึงปรับนโยบายการตั้งสำรองการเสื่อมสภาพล้มแชกเป็นใหม่ดังนี้

ล้มแชกที่มีอายุเกิน 5 ปี – อายุ 10 ปี	จะตั้งค่าเผื่อสินค้าเสื่อมคุณภาพ ร้อยละ 5
ล้มแชกที่มีอายุเกิน 10 ปี – อายุ 11 ปี	จะตั้งค่าเผื่อสินค้าเสื่อมคุณภาพ ร้อยละ 20
ล้มแชกที่มีอายุเกิน 11 ปี – อายุ 12 ปี	จะตั้งค่าเผื่อสินค้าเสื่อมคุณภาพ ร้อยละ 40
ล้มแชกที่มีอายุเกิน 12 ปี – อายุ 13 ปี	จะตั้งค่าเผื่อสินค้าเสื่อมคุณภาพ ร้อยละ 60
ล้มแชกที่มีอายุเกิน 13 ปี – อายุ 14 ปี	จะตั้งค่าเผื่อสินค้าเสื่อมคุณภาพ ร้อยละ 80
ล้มแชกที่มีอายุเกิน 14 ปี ขึ้นไป	จะตั้งค่าเผื่อสินค้าเสื่อมคุณภาพ ร้อยละ 100

ณ 31 ธันวาคม 2562 บริษัทมีล้มแชกที่มีอายุ 5 ปี 4 เดือน มูลค่า 5.68 ล้านบาท และบริษัทได้ตั้งค่าเผื่อสินค้าเสื่อมคุณภาพของล้มแชกร้อยละ 5 ของมูลค่าคงเหลือสำหรับล้มแชกที่มีอายุเกิน 5 ปี – 10 ปี ทั้งนี้ บริษัทไม่มีล้มแชกที่มีอายุเกินกว่า 10 ปี บริษัทมีนโยบายการซื้อล้มแชกจำนวนมากเนื่องจากล้มแชกจะมีผลผลิตเป็นฤดูและหายากในบางปี และต้องใช้เวลาในการรวบรวมและขนส่งจากพื้นที่ในจังหวัดชายแดนภาคใต้เป็นหลัก จึงได้มีการสำรองวัตถุดิบไว้เพื่อให้เพียงพอในการผลิต

สำหรับเปลือกมังคุด ณ 31 ธันวาคม 2560 บริษัทไม่มีเปลือกมังคุดที่มีอายุค้ำงานเกิน 1 ปี แต่ยังไม่เกิน 5 ปี แต่ ณ 31 ธันวาคม 2561 และ ณ 31 ธันวาคม 2562 พบว่า บริษัทมีเปลือกมังคุดที่มีอายุค้ำงานเกิน 1 ปี แต่ยังไม่เกิน 5 ปี มูลค่า 0.70 ล้านบาท และมูลค่า 0.46 ล้านบาท ตามลำดับ บริษัทจึงไม่มีการตั้งค่าเผื่อสินค้าเสื่อมคุณภาพเปลือกมังคุด เนื่องจากเปลือกมังคุดจะมีนโยบายการตั้งสำรองค่าเผื่อสินค้าเสื่อมคุณภาพอยู่ในกลุ่มนโยบายการตั้งค่าเผื่อสินค้าเสื่อมคุณภาพสำหรับวัตถุดิบ คือ บริษัทจะตั้งสำรองเมื่อวัตถุดิบมีอายุเกินกว่า 5 ปี อย่างไรก็ตาม เปลือกมังคุดมีสารโมเลกุลที่เสถียรมาก มีโอกาสเสื่อมคุณค่าต่ำ แม้จะเก็บไว้ในที่เปียกชื้นเพียงใดก็ตาม ก็ไม่ส่งผลให้ปริมาณสาร Mangostin (GM-1) ที่ได้จากเปลือกมังคุดมีปริมาณลดลง

สำหรับเนื้อมังคุด ณ 31 ธันวาคม 2560 ณ 31 ธันวาคม 2561 และ ณ 31 ธันวาคม 2562 พบว่า มีเนื้อมังคุดที่มีอายุค้ำงานเกิน 1 ปี มูลค่า 1.11 ล้านบาท มูลค่า 0.00 ล้านบาท และมูลค่า 5.34 ล้านบาท ตามลำดับ โดยไม่มีเนื้อมังคุดค้ำงานเกินกว่า 2 ปี จึงไม่มีการตั้งค่าเผื่อสินค้าเสื่อมสภาพเนื้อมังคุด โดยการเก็บรักษาเนื้อมังคุดจะเก็บในห้องเย็นที่อุณหภูมิต่ำกว่า -18 องศาเซลเซียส จะสามารถรักษาคุณภาพทั้งทางกายภาพและทางเคมีของเนื้อมังคุดไว้ได้ ทั้งนี้ ที่ประชุมคณะกรรมการตรวจสอบครั้งที่ 4/2557 เมื่อวันที่ 10 พฤศจิกายน 2557 มีมติกำหนดนโยบายการตั้งสำรองค่าเผื่อสินค้าเสื่อมคุณภาพสำหรับวัตถุดิบสดที่มีอายุมากกว่า 3 ปี ให้ตั้งค่าเผื่อสินค้าเสื่อมคุณภาพร้อยละ 20

สินทรัพย์ไม่หมุนเวียน ณ สิ้นปี 2560 – ณ สิ้นปี 2562 มีจำนวนเท่ากับ 105.15 ล้านบาท 96.31 ล้านบาท และ 85.24 ล้านบาท ตามลำดับ คิดเป็น ร้อยละ 15.49 ร้อยละ 14.47 และ ร้อยละ 13.53 ของสินทรัพย์รวม ตามลำดับ โดยสินทรัพย์ไม่หมุนเวียนที่สำคัญ ได้แก่ ที่ดิน อาคาร และอุปกรณ์ มีจำนวนเท่ากับ 93.77 ล้านบาท 83.61 ล้านบาท และ 71.36 ล้านบาท ณ สิ้นปี 2560 – ณ สิ้นปี 2562 คิดเป็นสัดส่วนเฉลี่ยประมาณร้อยละ 86.76 ของสินทรัพย์ไม่หมุนเวียน ทั้งนี้ ที่ดิน อาคาร และอุปกรณ์ ณ สิ้นปี 2560 ลดลงประมาณร้อยละ 12.13 จากปี 2559 เนื่องจากมีการขายสำนักงานในอาคารอาร์เอสทาวเวอร์ ณ สิ้นปี 2561ลดลงประมาณร้อยละ 10.84 และ ณ สิ้นปี 2562 ลดลงประมาณร้อยละ 14.65 จากปี 2561 ทั้งนี้ สินทรัพย์ไม่หมุนเวียนอื่น ประกอบด้วยเงินประกันและเงินมัดจำต่าง ๆ

หนี้สิน

หนี้สินรวมของบริษัท ณ สิ้นปี 2560 – ณ สิ้นปี 2562 มีจำนวน 50.47 ล้านบาท 51.56 ล้านบาท และ 50.57 ล้านบาท ตามลำดับ บริษัทไม่มีการใช้แหล่งเงินทุนจากเงินกู้ยืมสถาบันการเงิน ดังนั้น หนี้สินส่วนใหญ่ของบริษัทจึงอยู่ในรูปของหนี้สินหมุนเวียนซึ่งมีจำนวนเท่ากับ 37.80 ล้านบาท 36.92 ล้านบาท และ 31.20 ล้านบาท ตามลำดับ คิดเป็นร้อยละ 5.57 ร้อยละ 5.54 และร้อยละ 4.95 ของหนี้สินและส่วนของผู้ถือหุ้น ตามลำดับ หนี้สินหมุนเวียนที่สำคัญของบริษัทประกอบด้วย

(1) เจ้าหนี้การค้าและเจ้าหนี้อื่น ณ สิ้นปี 2560 – ณ สิ้นปี 2562 บริษัทมีจำนวน 22.56 ล้านบาท 21.99 ล้านบาท และ 20.98 ล้านบาท ตามลำดับ คิดเป็น ร้อยละ 3.32 ร้อยละ 3.30 และร้อยละ 3.33 ของสินทรัพย์รวม ตามลำดับ แบ่งเป็นเจ้าหนี้การค้า ณ สิ้นปี 2560 – ณ สิ้นปี 2562 มีจำนวนเท่ากับ 1.55 ล้านบาท 1.74 ล้านบาท และ 0.69 ล้านบาท ตามลำดับ โดยมีระยะเวลาในการชำระหนี้เฉลี่ยเท่ากับ 9 วัน 9 วัน และ 9 วัน ตามลำดับ สำหรับเจ้าหนี้อื่น ประกอบด้วย เจ้าหนี้อื่น-บริษัทที่เกี่ยวข้อง ค่าใช้จ่ายค้างจ่าย โดยเจ้าหนี้อื่น-บริษัทที่เกี่ยวข้อง หมายถึง เจ้าหนี้ค่าตอบแทนในการใช้ประโยชน์จากงานวิจัยและพัฒนาที่บริษัทต้องชำระต่อบริษัท อรุณพิทยา จำกัด สำหรับค่าใช้จ่ายค้างจ่าย ประกอบด้วย ค่าคอมมิชชั่นค้างจ่าย ค่าเช่าค้างจ่าย ค่าบริการและค่าสาธารณูปโภคค้างจ่าย เป็นต้น ทั้งนี้ ณ 31 ธันวาคม 2560 เจ้าหนี้การค้าและเจ้าหนี้อื่นลดลงจากสิ้นปี 2559 ประมาณ 4.71 ล้านบาท เนื่องจากค่าคอมมิชชั่นค้างจ่าย และเช็คจ่ายล่วงหน้าลดลงจากปีก่อน ณ 31 ธันวาคม 2561 เจ้าหนี้การค้าและเจ้าหนี้อื่นลดลงจากสิ้นปี 2560 ประมาณ 2.49 ล้านบาท และ ณ 31 ธันวาคม 2562 เจ้าหนี้การค้าและเจ้าหนี้อื่นลดลงจากสิ้นปี 2561 ประมาณ 4.61 ล้านบาท

(2) ภาษีเงินได้ค้างจ่าย ณ สิ้นปี 2560 – ณ สิ้นปี 2562 มีจำนวนเท่ากับ 12.08 ล้านบาท 12.17 ล้านบาท และ 7.86 ล้านบาท ตามลำดับ โดย ณ ปี 2560-2561 และ ณ 31 ธันวาคม 2562 ภาษีเงินได้ค้างจ่ายคิดเป็น ร้อยละ 31.96 ร้อยละ 32.97 และร้อยละ 25.19 ของหนี้สินหมุนเวียน ตามลำดับ หรือ ร้อยละ 1.78 ร้อยละ 1.83 และร้อยละ 1.25 ของสินทรัพย์รวม ตามลำดับ

หนี้สินไม่หมุนเวียนของบริษัท ณ สิ้นปี 2560 – ณ สิ้นปี 2562 บริษัทมีจำนวนเท่ากับ 12.67 ล้านบาท 14.64 ล้านบาท และ 19.37 ล้านบาท ตามลำดับ คิดเป็น ร้อยละ 1.87 ร้อยละ 2.20 และ ร้อยละ 3.08 ของสินทรัพย์รวม ตามลำดับ โดยหนี้สินไม่หมุนเวียนของบริษัทประกอบด้วย

(1) ภาระผูกพันของผลประโยชน์พนักงาน โดย ณ สิ้นปี 2560 - 2561 และ ณ 31 ธันวาคม 2562 มีจำนวน 9.27 ล้านบาท 11.24 ล้านบาท และ 15.98 ล้านบาท ตามลำดับ หรือคิดเป็นร้อยละ 1.37 ร้อยละ 1.69 และร้อยละ 2.54 ของสินทรัพย์รวม ตามลำดับ ซึ่งเป็นการประมาณการค่าชดเชยผลประโยชน์ของพนักงานหลังจากออกจากงานและบำเหน็จตามข้อกำหนดของพระราชบัญญัติคุ้มครองแรงงาน พ.ศ. 2541 ในการให้ผลประโยชน์เมื่อเกษียณและผลประโยชน์ระยะยาวอื่นแก่พนักงานตามสิทธิและอายุงานตามมาตรฐานบัญชีฉบับที่ 19 ซึ่งเริ่มมีผลบังคับใช้ในปี 2554

(2) ประมาณการต้นทุนการรื้อถอนอาคารเช่า ณ สิ้นปี 2560 – 2561 และ ณ 31 ธันวาคม 2562 มีจำนวน 3.40 ล้านบาท คิดเป็นร้อยละ 0.50 ร้อยละ 0.51 และร้อยละ 0.54 ของสินทรัพย์รวม ตามลำดับ ซึ่งเป็นการประมาณต้นทุนการรื้อถอนเมื่อหมดสัญญาเช่าของอาคารเอไอเอแคปิตอล เซ็นเตอร์ (ชั้น 30) ซึ่งเป็นสำนักงานสาขาρχดาภิเชกแห่งใหม่ สัญญาเช่ามีระยะเวลาครั้งละ 3 ปี เริ่มตั้งแต่ 1 ตุลาคม 2557 โดยบริษัทได้ทำการต่อสัญญาเช่าอีก 3 ปี เมื่อปี 2560

ส่วนของผู้ถือหุ้น

ส่วนของผู้ถือหุ้น ณ สิ้นปี 2560 – ณ สิ้นปี 2562 เท่ากับ 628.31 ล้านบาท 614.16 ล้านบาท และ 579.19 ล้านบาท ตามลำดับ กำไรสะสมของบริษัท ณ สิ้นปี 2560 – ณ สิ้นปี 2562 เท่ากับ 138.70 ล้านบาท 124.55 ล้านบาท และ 89.58 ล้านบาท ตามลำดับ โดยบริษัทมีการจ่ายเงินปันผลในปี 2560 -ปี 2562 เป็นจำนวน 129.00 ล้านบาท 108.00 ล้านบาท และ 92.88 ล้านบาท ตามลำดับ

ในปี 2557 บริษัทได้เพิ่มทุนจดทะเบียนจาก 200.00 ล้านบาท เป็น 300.000 ล้านบาท ตามมติที่ประชุมสามัญผู้ถือหุ้นประจำปี 2557 เมื่อวันที่ 31 มีนาคม 2557 เพื่อจ่ายหุ้นปันผลจำนวน 40.00 ล้านหุ้น เพื่อเสนอขายหุ้นให้แก่ผู้ถือหุ้นเดิม (Right Offering) จำนวน 32.00 ล้านหุ้น ส่วนที่เหลืออีก 8.00 ล้านหุ้นจะเสนอขายให้แก่บุคคลในวงจำกัด (Private Placement) ซึ่งบริษัทได้ดำเนินการจ่ายหุ้นปันผลและเสนอขายหุ้นเพิ่มทุนให้แก่ผู้ถือหุ้นเดิมในเดือนเมษายน รวมทั้งจดทะเบียนเปลี่ยนแปลงทุนชำระแล้วเป็น 272 ล้านบาท เมื่อวันที่ 20 พฤษภาคม 2557 สำหรับส่วนที่เหลืออีก 8.00 ล้านหุ้น ที่ประชุมวิสามัญผู้ถือหุ้นครั้งที่ 1/2557 เมื่อวันที่ 23 กันยายน 2557 มีมติอนุมัติให้ลดทุนจำนวน 28.00 ล้านหุ้นดังกล่าว และมีมติอนุมัติให้เพิ่มทุนจำนวนเท่ากันเพื่อเสนอขายให้แก่ประชาชนทั่วไป (Public Offering) ที่เป็นผู้มีอุปการคุณของบริษัท

ต่อมาที่ประชุมสามัญผู้ถือหุ้นประจำปี 2558 เมื่อวันที่ 26 มีนาคม 2558 มีมติอนุมัติการเปลี่ยนแปลงมูลค่าที่ตราไว้จากหุ้นละ 1.00 บาท เป็นหุ้นละ 0.10 บาท ซึ่งจะทำให้จำนวนหุ้นสามัญจากเดิม 300,000,000 หุ้นมูลค่าหุ้นละ 1.00 บาท เป็นหุ้นสามัญ 3,000,000,000 หุ้น มูลค่าหุ้นละ 0.10 บาท โดยหลังจากผู้ถือหุ้นอนุมัติแล้วจะทำให้จำนวนหุ้นสามัญเพิ่มทุนเพื่อเสนอขายต่อประชาชน

ทั่วไป (Public Offering) จากเดิม 28,000,018 หุ้น มูลค่าหุ้นละ 1.00 บาท เป็น 280,000,180 หุ้น มูลค่าหุ้นละ 0.10 บาท โดยในระหว่างวันที่ 24 และ 27 – 30 เมษายน 2558 บริษัทได้ดำเนินการเสนอขายหุ้นสามัญเพิ่มทุนให้แก่ประชาชนทั่วไป (Public Offering) ที่เป็นผู้มีอุปการคุณไปแล้วจำนวน 25,374,825 หุ้น มูลค่าที่ตราไว้หุ้นละ 0.10 บาท ในราคาเสนอขายหุ้นละ 2.7714 บาท (ราคาขายหุ้นละ 2.91 บาท โดยเมื่อรวมหุ้นสมนาคุณเพิ่มอีกร้อยละ 5 ของจำนวนหุ้นที่จองซื้อ จะทำให้ราคาสุทธิต่อหุ้นที่ผู้ลงทุนจ่ายชำระค่าหุ้นเท่ากับ 2.7714 บาทต่อหุ้น) คิดเป็นเงินจำนวนทั้งสิ้น 70.32 ล้านบาท โดยแสดงในรายการหุ้นเพิ่มทุนชำระแล้วจำนวน 2.54 ล้านบาท และรายการส่วนเกินมูลค่าหุ้นจำนวน 65.57 ล้านบาท (สุทธิจากค่าใช้จ่ายในการเสนอขายหุ้นจำนวน 2.2 ล้านบาท) ซึ่งทำให้ส่วนของผู้ถือหุ้น ณ สิ้นปี 2558 เพิ่มขึ้น ทั้งนี้ บริษัทได้จดทะเบียนเปลี่ยนแปลงทุนชำระแล้วเป็น 274.54 ล้านบาท ต่อกระทรวงพาณิชย์เมื่อวันที่ 20 พฤษภาคม 2558

ทั้งนี้ เมื่อวันที่ 8 เมษายน 2559 ที่ประชุมสามัญผู้ถือหุ้นมีมติ ดังนี้

1. อนุมัติการลดทุนจดทะเบียน โดยยกเลิกหุ้นสามัญที่ได้จดทะเบียนไว้แล้วแต่ยังไม่ได้จำหน่ายจำนวนรวม 254,625,355 หุ้น มูลค่าที่ตราไว้หุ้นละ 0.10 บาท รวมเป็น 25,462,535.50 บาท จากทุนจดทะเบียนเดิมจำนวน 300,000,000 บาท เป็นทุนจดทะเบียนจำนวน 274,537,464.50 บาท

2. อนุมัติการเพิ่มทุนจดทะเบียนอีกจำนวน 25,462,535.50 บาท แบ่งออกเป็นหุ้นสามัญจำนวน 254,625,355 หุ้น มูลค่าที่ตราไว้หุ้นละ 0.10 บาท จากทุนจดทะเบียนเดิมจำนวน 274,537,464.50 บาท เป็นทุนจดทะเบียนจำนวน 300,000,000 บาท แบ่งออกเป็นหุ้นสามัญ จำนวน 3,000,000,000 หุ้น มูลค่าที่ตราไว้หุ้นละ 0.10 บาท

3. อนุมัติจัดสรรหุ้นสามัญเพิ่มทุนจำนวนไม่เกิน 254,625,355 หุ้น มูลค่าที่ตราไว้หุ้นละ 0.10 บาท เพื่อเสนอขายให้แก่ประชาชนทั่วไป (Public Offering) ที่เป็นผู้มีอุปการคุณของบริษัท การกำหนดราคาเสนอขายจะพิจารณาจากราคาตลาดเฉลี่ยของหุ้นสามัญของบริษัท และในกรณีที่หุ้นสามัญเพิ่มทุนเหลือจากการเสนอขายให้แก่ประชาชนทั่วไป บริษัทจะนำไปจัดสรรให้แก่ผู้ถือหุ้นเดิมตามสัดส่วน (Right Offering) เสนอขายหุ้นละ 0.10 บาท

บริษัทได้ดำเนินการเสนอขายหุ้นสามัญเพิ่มทุนให้แก่ประชาชนทั่วไป (Public Offering) ที่เป็นผู้มีอุปการคุณของบริษัทจำนวนไม่เกิน 254,625,355 หุ้น เมื่อวันที่ 7 และ 10 - 13 ตุลาคม 2559 โดยมีผู้มีอุปการคุณมาจองซื้อหุ้นสามัญเพิ่มทุนเป็นจำนวน 16,252,060 หุ้น ในราคาหุ้นละ 1.3455 บาท (ราคาขายหุ้นละ 1.48 บาท โดยเมื่อรวมหุ้นสมนาคุณเพิ่มอีกร้อยละ 10 ของจำนวนหุ้นที่จองซื้อ จะทำให้ราคาสุทธิต่อหุ้นที่ผู้ลงทุนจ่ายชำระค่าหุ้นเท่ากับ 1.3455 บาทต่อหุ้น) คิดเป็นเงินจำนวนทั้งสิ้น 21.9 ล้านบาท และในวันที่ 14 ตุลาคม 2559 บริษัทได้รับชำระเงินค่าหุ้นเพิ่มทุนแล้วทั้งจำนวน บริษัทได้จดทะเบียนการเพิ่มทุนชำระแล้วดังกล่าวต่อกระทรวงพาณิชย์เมื่อวันที่ 18 ตุลาคม 2559 ทั้งนี้ ทำให้มีหุ้นสามัญเพิ่มทุนคงเหลือจำนวน 238,373,295 หุ้นโดยที่ประชุมคณะกรรมการบริหาร ครั้งที่ 5/2559 เมื่อวันที่ 18 ตุลาคม 2559 มีมติอนุมัติจัดสรรหุ้นสามัญเพิ่มทุนคงเหลือดังกล่าวจำนวน 238,373,295 หุ้น ให้แก่ผู้ถือหุ้นเดิมตามสัดส่วน (Right Offering) ในราคาหุ้น 0.10 บาท โดยมีอัตราการจัดสรรเป็น 11.5854 หุ้นเดิมต่อ 1 หุ้นใหม่ และเมื่อวันที่ 18 และ 21 - 24 พฤศจิกายน 2559 ได้มีการจองซื้อหุ้นสามัญเพิ่มทุนและชำระค่าหุ้นสำหรับผู้ถือหุ้นเดิม ในวันที่ 28 พฤศจิกายน 2559 บริษัทได้รับชำระเงินค่าหุ้นเพิ่มทุนจำนวน 23.8 ล้านบาท บริษัทได้จดทะเบียนการเพิ่มทุนชำระแล้วดังกล่าวต่อกระทรวงพาณิชย์เมื่อวันที่ 29 พฤศจิกายน 2559 ค่าใช้จ่ายทางตรงที่เกี่ยวข้องกับการเสนอขายหุ้นดังกล่าวจำนวน 2.2 ล้านบาท (สุทธิจากภาษีเงินได้จำนวน 0.4 ล้านบาท) ได้แสดงหักจากส่วนเกินมูลค่าหุ้น

ต่อมาที่ประชุมสามัญผู้ถือหุ้นประจำปี 2561 เมื่อวันที่ 9 เมษายน 2561 มีมติอนุมัติการเปลี่ยนแปลงมูลค่าที่ตราไว้จากหุ้นละ 0.10 บาท เป็นหุ้นละ 0.50 บาท ซึ่งจะทำให้จำนวนหุ้นสามัญจากเดิม 3,000,000,000 หุ้นมูลค่าหุ้นละ 0.10 บาท เป็นหุ้นสามัญ 600,000,000 หุ้น มูลค่าหุ้นละ 0.50 บาท

อัตราส่วนหนี้สินต่อส่วนของผู้ถือหุ้น ณ สิ้นปี 2560 – ณ สิ้นปี 2562 เท่ากับ 0.08 เท่า 0.08 เท่า และ 0.09 เท่า ตามลำดับ อัตราส่วนหนี้สินต่อส่วนของผู้ถือหุ้นอยู่ในระดับค่อนข้างต่ำ สอดคล้องกับข้อเท็จจริงที่บริษัท ใช้แหล่งเงินทุนในการดำเนินธุรกิจส่วนใหญ่จากส่วนของผู้ถือหุ้นและเงินสดจากการดำเนินงาน ทำให้มีความเสี่ยงด้านการเงินต่ำ และมีความคล่องตัวในการดำเนินธุรกิจ

สภาพคล่อง

(1) สภาพคล่องกระแสเงินสด

กระแสเงินสดจากกิจกรรมดำเนินงานของบริษัทในปี 2560 – ปี 2562 เป็นบวกอย่างต่อเนื่องเท่ากับ 102.24 ล้านบาท 87.24 ล้านบาท และ 71.72 ล้านบาท ตามลำดับ ซึ่งเป็นผลมาจากที่บริษัทมีกำไรสุทธิต่อเนื่อง โดยบริษัทมีกระแสเงินสดจากกิจกรรมการลงทุนในปี 2560 – ปี 2562 เท่ากับ 48.56 ล้านบาท (41.18) ล้านบาท และ (0.92) ล้านบาท ตามลำดับ

สำหรับปี 2560 บริษัทมีกระแสเงินสดจากกิจกรรมลงทุนเป็นบวก เนื่องจากบริษัทได้ลดเงินลงทุนชั่วคราว ประเภทตัวแลกเปลี่ยน 12 เดือน จำนวน 44.98 ล้านบาท มีรายได้จากดอกเบี้ยรับ 6.26 ล้านบาท มีเงินสดรับจากการจำหน่ายเงินลงทุนในบริษัทร่วม 0.35 ล้านบาทและบริษัทมีเงินสดรับจากการขายอาคารและอุปกรณ์ จำนวน 0.51 ล้านบาท

สำหรับปี 2561 บริษัทมีกระแสเงินสดจากกิจกรรมลงทุนเป็นลบเนื่องจากเงินลงทุนชั่วคราวเพิ่มขึ้นจากการเพิ่มเงินฝากประจำธนาคารเกียรตินาคิน

สำหรับปี 2562 บริษัทมีกระแสเงินสดจากกิจกรรมลงทุนเป็นลบเนื่องจากเงินลงทุนชั่วคราวเพิ่มขึ้นจากการลงทุนในกองทุนเปิดทหารไทยธนพลัส และกองทุนเปิดธนเพิ่มพูล

นอกจากนี้ บริษัทมีกระแสเงินสดจากกิจกรรมการจัดหาเงินในปี 2560 – ปี 2562 เท่ากับ (129.00) ล้านบาท และ (108.00) และ (92.88) ล้านบาท ตามลำดับ โดยบริษัทมีการจ่ายเงินปันผลทุกปีในสัดส่วนมากกว่าร้อยละ 95 ของกำไรสุทธิ ส่งผลให้กระแสเงินสดจากกิจกรรมการจัดหาเงินติดลบ ซึ่งในปี 2560 บริษัทมีกระแสเงินสดจากกิจกรรมจัดหาเงินติดลบลดลงเนื่องจากการจ่ายเงินปันผลจำนวน 129 ล้านบาท ปี 2561 บริษัทมีกระแสเงินสดจากกิจกรรมจัดหาเงินติดลบลดลงเนื่องจากการจ่ายเงินปันผลจำนวน 108 ล้านบาท และปี 2562 บริษัทมีกระแสเงินสดจากกิจกรรมจัดหาเงินติดลบลดลงเนื่องจากการจ่ายเงินปันผลจำนวน 92.88 ล้านบาท

(2) อัตราส่วนสภาพคล่อง

ในปี 2560 – ปี 2562 บริษัทมีอัตราส่วนสภาพคล่องเท่ากับ 15.18 เท่า 15.42 เท่า และ 17.45 เท่า ตามลำดับ ซึ่งอยู่ในเกณฑ์ที่ค่อนข้างสูงเนื่องจากบริษัทมีการดำรงเงินสดจากการดำเนินงานใช้ค่อนข้างมาก แต่เมื่อพิจารณาจากวงจรกิจสินจะเห็นได้ว่าวงจรกิจสินของบริษัทมีระยะเวลายาว ปี 2560 – ปี 2562 บริษัทมีวงจรกิจสินเท่ากับ 256 วัน 314 วัน และ 431 วัน ตามลำดับ สาเหตุหลักเนื่องมาจากการจัดเก็บวัตถุดิบทางการเกษตรและวัตถุดิบแปลงสภาพในปริมาณมากเมื่อใช้สำหรับผลิตสินค้าได้ไม่ต่ำกว่า 2 ปี นอกจากนี้ ด้วยยอดขายในส่วนของผลิตภัณฑ์ลดไขมันส่วนเกินลดลง จึงทำให้ยังมีสินค้าสำเร็จรูปค้างอยู่ ส่งผลให้วงจรกิจสินในปี 2561และปี 2562 เพิ่มขึ้นจากปีก่อน อย่างไรก็ตาม บริษัทยังคงมีสภาพคล่องที่เพียงพอสำหรับการบริหารวงจรกิจสินระยะยาวดังกล่าว จึงทำให้บริษัทไม่มีการพึ่งพาการกู้ยืมจากสถาบันการเงิน

1.4 ปัจจัยที่อาจมีผลต่อการดำเนินงานหรือฐานะการเงินของบริษัทในอนาคต

ผลกระทบจากการเปลี่ยนแปลงช่องทางการจัดจำหน่าย

ช่องทางการจัดจำหน่ายเป็นปัจจัยสำคัญที่มีผลกระทบต่อผลการดำเนินงานของบริษัท การจัดจำหน่ายผ่านช่องทางการขายตรงจะมีค่าใช้จ่ายในการขายที่มากกว่าการจัดจำหน่ายผ่านช่องทางอื่นๆ เนื่องจากจะต้องมีการจ่ายค่าคอมมิชชั่นให้กับตัวแทนขาย รวมทั้งมีค่าใช้จ่ายในการส่งเสริมการขายค่อนข้างมาก บริษัทได้ตระหนักถึงผลกระทบในเรื่องนี้ จึงได้ให้ความสำคัญในการขยายการจัดจำหน่ายผ่านช่องทางอื่นมากขึ้น โดยบริษัทได้เพิ่มสัดส่วนการจัดจำหน่ายผ่านช่องทาง Call Center มากขึ้น ซึ่งมีค่าใช้จ่ายคอมมิชชั่นน้อยกว่า และมีนโยบายจะเพิ่มสัดส่วนการจัดจำหน่ายในต่างประเทศ โดยบริษัทได้มีการแต่งตั้งตัวแทนจำหน่ายประเทศต่างๆ รวมทั้งขยายช่องทางการจำหน่ายอื่นๆ ที่มีศักยภาพเพิ่มขึ้น ซึ่งคาดว่าจะส่งผลให้สัดส่วนรายได้จากช่องทางการจำหน่ายอื่นๆ ที่นอกเหนือจากการขายตรงมีสัดส่วนที่เพิ่มขึ้น และทำให้อัตรากำไรสุทธิมีการปรับตัวดีขึ้นในอนาคต



ACCOUNTING SYSTEM & TAX
Certified Public Accountants

บริษัท เอเอสที มาสเตอร์ จำกัด

790/12 ทองหล่อทาวเวอร์ ซอยทองหล่อ 18
ถนนสุขุมวิท 55 แขวงคลองตันเหนือ เขตวัฒนา
กรุงเทพฯ 10110
โทร : 0-2714-8842-3, 0-2185-0342
แฟกซ์ : 0-2185-0225

รายงานของผู้สอบบัญชีรับอนุญาต

เสนอ คณะกรรมการและผู้ถือหุ้นของ บริษัท เอเชียน ไฟย์โตซูติคอลส์ จำกัด (มหาชน)

ความเห็น

ข้าพเจ้าได้ตรวจสอบงบการเงินที่แสดงเงินลงทุนตามวิธีส่วนได้เสียของ บริษัท เอเชียน ไฟย์โตซูติคอลส์ จำกัด (มหาชน) (“บริษัท”) ซึ่งประกอบด้วยงบแสดงฐานะการเงินที่แสดงเงินลงทุนตามวิธีส่วนได้เสีย ณ วันที่ 31 ธันวาคม 2562 งบกำไรขาดทุนเบ็ดเสร็จที่แสดงเงินลงทุนตามวิธีส่วนได้เสีย งบแสดงการเปลี่ยนแปลงส่วนของผู้ถือหุ้นที่แสดงเงินลงทุนตามวิธีส่วนได้เสียและงบกระแสเงินสดที่แสดงเงินลงทุนตามวิธีส่วนได้เสียสำหรับปีสิ้นสุดวันเดียวกัน และหมายเหตุประกอบงบการเงิน รวมถึงสรุปนโยบายการบัญชีที่สำคัญ และได้ตรวจสอบงบการเงินเฉพาะกิจการของบริษัท เอเชียน ไฟย์โตซูติคอลส์ จำกัด (มหาชน) ด้วยเช่นกัน

ข้าพเจ้าเห็นว่า งบการเงินข้างต้นนี้แสดงฐานะการเงิน ณ วันที่ 31 ธันวาคม 2562 ผลการดำเนินงานและกระแสเงินสดสำหรับปีสิ้นสุดวันเดียวกันของ บริษัท เอเชียน ไฟย์โตซูติคอลส์ จำกัด (มหาชน) โดยถูกต้องตามที่ควรในสาระสำคัญตามมาตรฐานการรายงานทางการเงิน

เกณฑ์ในการแสดงความเห็น

ข้าพเจ้าได้ปฏิบัติตามการตรวจสอบตามมาตรฐานการสอบบัญชี ความรับผิดชอบของข้าพเจ้าได้กล่าวไว้ในวรรคความรับผิดชอบของผู้สอบบัญชีต่อการตรวจสอบงบการเงินในรายงานของข้าพเจ้า ข้าพเจ้ามีความเป็นอิสระจากบริษัท ตามข้อกำหนดจรรยาบรรณของผู้ประกอบวิชาชีพบัญชีที่กำหนด โดยสภาวิชาชีพบัญชี ในส่วนที่เกี่ยวข้องกับการตรวจสอบงบการเงิน และข้าพเจ้าได้ปฏิบัติตามความรับผิดชอบด้านจรรยาบรรณอื่นๆ ซึ่งเป็นไปตามข้อกำหนดเหล่านี้ ข้าพเจ้าเชื่อว่าการสอบบัญชีที่ข้าพเจ้าได้รับเพียงพอและเหมาะสมเพื่อใช้เป็นเกณฑ์ในการแสดงความเห็นของข้าพเจ้า

เรื่องสำคัญในการตรวจสอบ

เรื่องสำคัญในการตรวจสอบคือเรื่องต่างๆ ที่มีนัยสำคัญที่สุดตามดุลยพินิจของผู้ประกอบวิชาชีพของข้าพเจ้าในการตรวจสอบงบการเงินสำหรับงวดปัจจุบัน ข้าพเจ้าได้นำเรื่องเหล่านี้มาพิจารณาในบริบทของการตรวจสอบงบการเงินโดยรวมและในการแสดงความเห็นของข้าพเจ้า ทั้งนี้ ข้าพเจ้าไม่ได้แสดงความเห็นแยกต่างหากสำหรับเรื่องเหล่านี้

AST MASTER

บริษัท เอเอสที มาสเตอร์ จำกัด

เรื่องสำคัญในการตรวจสอบพร้อมวิธีการตรวจสอบมีดังต่อไปนี้

การรับรู้รายได้

บริษัทรับรู้รายได้เมื่อบริษัทได้ส่งมอบและโอนอำนาจควบคุมในสินค้าให้แก่ลูกค้าแล้ว ซึ่งรายได้จากการขายของบริษัทมีจำนวนเป็นสาระสำคัญต่อกำไรขาดทุนเบ็ดเสร็จ อีกทั้งรายได้จากการขายมาจากการจำหน่ายหลายช่องทาง เช่น การจำหน่ายผ่านช่องทางตัวแทนจำหน่าย การจำหน่ายผ่านช่องทางธุรกิจเครือข่าย การจำหน่ายผ่านช่องทางแนะนำผลิตภัณฑ์ทางโทรศัพท์ และช่องทางอื่นๆ การที่บริษัทมีช่องทางจัดจำหน่ายหลายช่องทางนั้นทำให้ต้องมีการพิจารณาเป็นพิเศษเกี่ยวกับสิ่งตอบแทนสุทธิที่จะได้รับจากลูกค้าและช่วงเวลาของบริษัท โอนอำนาจการควบคุมในสินค้าให้แก่ลูกค้า ดังนั้นข้าพเจ้าจึงพิจารณาเรื่องดังกล่าวเป็นเรื่องสำคัญในการตรวจสอบ

ข้าพเจ้าได้ตรวจสอบให้มั่นใจอย่างสมเหตุสมผลว่าบริษัทได้มีการรับรู้รายได้ตามหลักการสำคัญของมาตรฐานการรายงานทางการเงินฉบับที่ 15 เรื่อง รายได้จากสัญญาที่ทำกับลูกค้า โดยการทำความเข้าใจกระบวนการและทดสอบความมีประสิทธิภาพของระบบการควบคุมภายในที่สำคัญที่เกี่ยวข้องกับการรับรู้รายได้ โดยให้ความสำคัญกับการทดสอบที่ตอบสนองเรื่องของคุณถูกต้องและช่วงเวลาในการรับรู้รายได้ในงบการเงินของบริษัท ส่วนตัวอย่างรายการขายเพื่อพิจารณาการกำหนดจำนวนเงินของสิ่งตอบแทนที่คาดว่าจะได้รับเพื่อตรวจสอบความถูกต้องและเหมาะสมของการรับรู้รายได้ว่าเป็นไปตามเงื่อนไขที่ระบุไว้ในสัญญาหรือเอกสารการขาย และสอดคล้องกับนโยบายการรับรู้รายได้ของบริษัท ผู้ตรวจสอบเอกสารประกอบรายการขายที่เกิดขึ้นในระหว่างปีและช่วงใกล้สิ้นปี ตรวจสอบใบลดหนี้ที่บริษัทออกภายหลังวันสิ้นปี และตรวจสอบรายการปรับปรุงบัญชีรายได้ที่สำคัญ วิเคราะห์เปรียบเทียบข้อมูลรายได้แยกตามช่องทางจัดจำหน่ายเพื่อพิจารณาความเหมาะสมของการรับรู้รายได้จากการขายตลอดระยะเวลาบัญชี

ข้อมูลอื่น

ผู้บริหารเป็นผู้รับผิดชอบต่อข้อมูลอื่น ข้อมูลอื่นประกอบด้วยข้อมูลซึ่งรวมอยู่ในรายงานประจำปี แต่ไม่รวมถึงงบการเงินและรายงานของผู้สอบบัญชีที่อยู่ในรายงานนั้น

ความเห็นของข้าพเจ้าต่องบการเงิน ไม่ครอบคลุมถึงข้อมูลอื่นและข้าพเจ้าไม่ได้ให้ข้อสรุปในลักษณะการให้ความเชื่อมั่นในรูปแบบใดๆ ต่อข้อมูลอื่นนั้น

ความรับผิดชอบของข้าพเจ้าที่เกี่ยวกับการตรวจสอบงบการเงิน คือ การอ่านข้อมูลอื่นตามที่ระบุข้างต้น และพิจารณาว่าข้อมูลอื่นมีความขัดแย้งที่มีสาระสำคัญกับงบการเงินหรือกับความรู้ที่ได้รับจากการตรวจสอบของข้าพเจ้า หรือปรากฏว่าข้อมูลอื่นมีการแสดงข้อมูลที่ขัดต่อข้อเท็จจริงอันเป็นสาระสำคัญหรือไม่ หากในการปฏิบัติงานดังกล่าว ข้าพเจ้าสรุปได้ว่าข้อมูลอื่นมีการแสดงข้อมูลที่ขัดต่อข้อเท็จจริงอันเป็นสาระสำคัญ ข้าพเจ้าต้องรายงานข้อเท็จจริงนั้น ทั้งนี้ข้าพเจ้าไม่พบว่ามีความขัดแย้งที่ต้องรายงาน

ความรับผิดชอบของผู้บริหารและผู้มีหน้าที่ในการกำกับดูแลต่องบการเงิน

ผู้บริหารมีหน้าที่รับผิดชอบในการจัดทำและนำเสนองบการเงินเหล่านี้โดยถูกต้องตามที่ควรตามมาตรฐานการรายงานทางการเงิน และรับผิดชอบเกี่ยวกับการควบคุมภายในที่ผู้บริหารพิจารณาว่าจำเป็นเพื่อให้สามารถจัดทำงบการเงินที่ปราศจากการแสดงข้อมูลที่ขัดต่อข้อเท็จจริงอันเป็นสาระสำคัญ ไม่ว่าจะเกิดจากการทุจริตหรือข้อผิดพลาด

AST MASTER

บริษัท เอเอสที มาสเตอร์ จำกัด

ในการจัดทำงบการเงิน ผู้บริหารรับผิดชอบในการประเมินความสามารถของบริษัทในการดำเนินงานต่อเนื่อง เปิดเผยเรื่องที่เกี่ยวข้องกับการดำเนินงานต่อเนื่อง(ตามความเหมาะสม) และการใช้เกณฑ์การบัญชีสำหรับการดำเนินงานต่อเนื่องเว้นแต่ผู้บริหารมีความตั้งใจที่จะเลิกบริษัทหรือหยุดดำเนินงานหรือไม่สามารถดำเนินงานต่อเนื่องต่อไปได้

ผู้มีหน้าที่ในการกำกับดูแลมีหน้าที่ในการกำกับดูแลกระบวนการในการจัดทำรายงานทางการเงินของบริษัท

ความรับผิดชอบของผู้สอบบัญชีต่อการตรวจสอบงบการเงิน

การตรวจสอบของข้าพเจ้ามีวัตถุประสงค์เพื่อให้ได้ความเชื่อมั่นอย่างสมเหตุสมผลว่างบการเงิน โดยรวมปราศจากการแสดงข้อมูลที่ขัดต่อข้อเท็จจริงอันเป็นสาระสำคัญหรือไม่ ไม่ว่าจะเกิดจากการทุจริตหรือข้อผิดพลาด และเสนอรายงานของผู้สอบบัญชี ซึ่งรวมความเห็นของข้าพเจ้าอยู่ด้วย ความเชื่อมั่นอย่างสมเหตุสมผลคือความเชื่อมั่นในระดับสูงแต่ไม่ได้เป็นการรับประกันว่าการปฏิบัติตามตรวจสอบตามมาตรฐานการสอบบัญชีจะสามารถตรวจพบข้อมูลที่ขัดต่อข้อเท็จจริงอันเป็นสาระสำคัญที่มีอยู่ได้เสมอไป ข้อมูลที่ขัดต่อข้อเท็จจริงอาจเกิดจากการทุจริตหรือข้อผิดพลาดและถือว่ามีความสำคัญเมื่อคาดการณ์ได้อย่างสมเหตุสมผลว่ารายการที่ขัดต่อข้อเท็จจริงแต่ละรายการหรือทุกรายการรวมกันจะส่งผลต่อการตัดสินใจทางเศรษฐกิจของผู้ใช้งบการเงินจากการใช้งบการเงินเหล่านี้

ในการตรวจสอบของข้าพเจ้าตามมาตรฐานการสอบบัญชี ข้าพเจ้าใช้ดุลยพินิจและการสังเกตและสงสัยซึ่งผู้ประกอบวิชาชีพตลอดการตรวจสอบ การปฏิบัติตามของข้าพเจ้ารวมถึง

- ระบุและประเมินความเสี่ยงที่อาจมีการแสดงข้อมูลที่ขัดต่อข้อเท็จจริงอันเป็นสาระสำคัญในงบการเงินไม่ว่าจะเกิดจากการทุจริตหรือข้อผิดพลาด ออกแบบและปฏิบัติตามวิธีการตรวจสอบเพื่อตอบสนองต่อความเสี่ยงเหล่านั้น และได้หลักฐานการสอบบัญชีที่เพียงพอและเหมาะสมเพื่อเป็นเกณฑ์ในการแสดงความเห็นของข้าพเจ้า ความเสี่ยงที่ไม่พบข้อมูลที่ขัดต่อข้อเท็จจริงอันเป็นสาระสำคัญซึ่งเป็นผลมาจากการทุจริตจะสูงกว่าความเสี่ยงที่เกิดจากข้อผิดพลาดเนื่องจากการทุจริตอาจเกี่ยวกับการสมรู้ร่วมคิด การปลอมแปลงเอกสารหลักฐาน การตั้งใจละเว้นการแสดงผลการแสดงผลข้อมูลที่ไมตรงตามข้อเท็จจริงหรือการแทรกแซงการควบคุมภายใน
- ทำความเข้าใจเกี่ยวกับระบบการควบคุมภายในที่เกี่ยวข้องกับการตรวจสอบ เพื่อออกแบบวิธีการตรวจสอบที่เหมาะสมกับสถานการณ์ แต่ไม่ใช่เพื่อวัตถุประสงค์ในการแสดงความเห็นต่อความมีประสิทธิภาพของการควบคุมภายในของบริษัท
- ประเมินความเหมาะสมของนโยบายการบัญชีที่ผู้บริหารใช้และความสมเหตุสมผลของประมาณการทางบัญชีและการเปิดเผยข้อมูลที่เกี่ยวข้องซึ่งจัดทำขึ้นโดยผู้บริหาร
- สรุปเกี่ยวกับความเหมาะสมของการใช้เกณฑ์การบัญชีสำหรับการดำเนินงานต่อเนื่องของผู้บริหารและจากหลักฐานการสอบบัญชีที่ได้รับ สรุปว่ามีความไม่แน่นอนที่มีสาระสำคัญเกี่ยวกับเหตุการณ์หรือสถานการณ์ที่อาจเป็นเหตุให้เกิดข้อสงสัยอย่างมีนัยสำคัญต่อความสามารถของบริษัทในการดำเนินงานต่อเนื่องหรือไม่ ถ้าข้าพเจ้าได้ข้อสรุปว่ามีความไม่แน่นอนที่มีสาระสำคัญ ข้าพเจ้าต้องกล่าวไว้ในรายงานของผู้สอบบัญชีของข้าพเจ้าโดยให้ข้อสังเกตถึงการเปิดเผยข้อมูลในงบการเงินที่เกี่ยวข้อง หรือถ้าการเปิดเผยข้อมูลดังกล่าวไม่เพียงพอ ความเห็นของข้าพเจ้าจะเปลี่ยนแปลงไป ข้อสรุปของข้าพเจ้าขึ้นอยู่กับหลักฐานการสอบบัญชีที่ได้รับจนถึงวันที่ในรายงานของผู้สอบบัญชีของข้าพเจ้า อย่างไรก็ตาม เหตุการณ์หรือสถานการณ์ในอนาคตอาจเป็นเหตุให้บริษัทต้องหยุดการดำเนินงานต่อเนื่อง

AST MASTER

บริษัท เอเอสที มาสเตอร์ จำกัด

- ประเมินการนำเสนอ โครงสร้างและเนื้อหาของงบการเงินโดยรวม รวมถึงการเปิดเผยข้อมูลว่างบการเงินแสดงรายการและเหตุการณ์ในรูปแบบที่ทำให้มีการนำเสนอข้อมูล โดยถูกต้องตามที่ควรหรือไม่
- ได้รับเอกสารหลักฐานการสอบบัญชีที่เหมาะสมอย่างเพียงพอเกี่ยวกับข้อมูลทางการเงินของเงินลงทุนที่บันทึกตามวิธีส่วนได้เสียของบริษัทเพื่อแสดงความเห็นต่องบการเงินที่แสดงเงินลงทุนตามวิธีส่วนได้เสีย ข้าพเจ้ารับผิดชอบต่อการกำหนดแนวทางการควบคุมดูแล และการปฏิบัติงานตรวจสอบงบการเงินที่แสดงเงินลงทุนตามวิธีส่วนได้เสีย ข้าพเจ้าเป็นผู้รับผิดชอบแต่เพียงผู้เดียวต่อความเห็นของข้าพเจ้า

ข้าพเจ้าได้สื่อสารกับผู้มีส่วนเกี่ยวข้องในการกำกับดูแลในเรื่องต่างๆ ที่สำคัญ ซึ่งรวมถึงขอบเขตและช่วงเวลาของการตรวจสอบตามที่ได้วางแผนไว้ ประเด็นที่มีนัยสำคัญที่พบจากการตรวจสอบ รวมถึงข้อบกพร่องที่มีนัยสำคัญในระบบการควบคุมภายในหากข้าพเจ้าได้พบในระหว่างการตรวจสอบของข้าพเจ้า

ข้าพเจ้าได้ให้คำรับรองแก่ผู้มีส่วนเกี่ยวข้องในการกำกับดูแลว่า ข้าพเจ้าได้ปฏิบัติตามข้อกำหนดจรรยาบรรณที่เกี่ยวข้องกับความเป็นอิสระ และได้สื่อสารกับผู้มีส่วนเกี่ยวข้องในการกำกับดูแลเกี่ยวกับความสัมพันธ์ทั้งหมดตลอดจนเรื่องอื่นซึ่งข้าพเจ้าเชื่อว่ามีเหตุผลที่บุคคลภายนอกอาจพิจารณาว่ากระทบต่อความเป็นอิสระของข้าพเจ้าและมาตรการที่ข้าพเจ้าใช้เพื่อป้องกันไม่ให้ข้าพเจ้าขาดความเป็นอิสระ

จากเรื่องที่ได้สื่อสารกับผู้มีส่วนเกี่ยวข้องในการกำกับดูแล ข้าพเจ้าได้พิจารณาเรื่องต่างๆ ที่มีนัยสำคัญที่สุดในการตรวจสอบงบการเงินในงวดปัจจุบันและกำหนดเป็นเรื่องสำคัญในการตรวจสอบ ข้าพเจ้าได้อธิบายเรื่องเหล่านี้ไว้ในรายงานของผู้สอบบัญชี เว้นแต่กฎหมายหรือข้อบังคับไม่ให้เปิดเผยต่อสาธารณะเกี่ยวกับเรื่องดังกล่าว หรือในสถานการณ์ที่ยากที่จะเกิดขึ้นข้าพเจ้าพิจารณาว่าไม่ควรสื่อสารเรื่องดังกล่าวในรายงานของข้าพเจ้าเพราะการกระทำดังกล่าวสามารถคาดการณ์ได้อย่างสมเหตุสมผลว่า จะมีผลกระทบในทางลบมากกว่าผลประโยชน์ต่อส่วนได้เสียสาธารณะจากการสื่อสารดังกล่าว

นงราม เลาหอวีรศิลป์

ผู้สอบบัญชีรับอนุญาต เลขที่ 4334

บริษัท เอเอสที มาสเตอร์ จำกัด

วันที่ 26 กุมภาพันธ์ 2563

บริษัท เอเชียน ไฟย์โตซูติกออลส์ จำกัด (มหาชน)

งบแสดงฐานะการเงิน

ณ วันที่ 31 ธันวาคม 2562

สินทรัพย์	หมายเหตุ	บาท			
		งบการเงินที่แสดงเงินลงทุน		งบการเงินเฉพาะกิจการ	
		ตามวิธีส่วนได้เสีย			
		2562	2561	2562	2561
สินทรัพย์หมุนเวียน					
เงินสดและรายการเทียบเท่าเงินสด	6	160,282,023	182,356,167	160,282,023	182,356,167
เงินลงทุนชั่วคราว	7	319,512,353	313,394,106	319,512,353	313,394,106
ลูกหนี้การค้าและลูกหนี้อื่น	8	3,357,774	7,569,970	3,357,774	7,569,970
สินค้าคงเหลือ	9	61,022,700	65,472,339	61,022,700	65,472,339
สินทรัพย์หมุนเวียนอื่น		347,244	623,145	347,244	623,145
รวมสินทรัพย์หมุนเวียน		544,522,094	569,415,727	544,522,094	569,415,727
สินทรัพย์ไม่หมุนเวียน					
เงินฝากประจำที่ติดภาระค่าประกัน	10	523,708	519,084	523,708	519,084
เงินลงทุนในบริษัทร่วม	11	3,608,575	2,819,420	1,249,995	1,249,995
ที่ดิน อาคารและอุปกรณ์	12	71,355,418	83,606,998	71,355,418	83,606,998
สินทรัพย์ไม่มีตัวตน	13	658,002	814,806	658,002	814,806
สินทรัพย์ภายใต้เงินได้รอการตัดบัญชี	18	4,033,291	3,090,863	4,033,291	3,090,863
สินทรัพย์ไม่หมุนเวียนอื่น		5,057,115	5,454,236	5,057,115	5,454,236
รวมสินทรัพย์ไม่หมุนเวียน		85,236,109	96,305,407	82,877,529	94,735,982
รวมสินทรัพย์		629,758,203	665,721,134	627,399,623	664,151,709

หมายเหตุประกอบงบการเงินเป็นส่วนหนึ่งของงบการเงินนี้

บริษัท เอเชียน ไฟย์โตซูติกออลส์ จำกัด (มหาชน)

งบแสดงฐานะการเงิน (ต่อ)

ณ วันที่ 31 ธันวาคม 2562

หนี้สินและส่วนของผู้ถือหุ้น		บาท				
		หมายเหตุ	งบการเงินที่แสดงเงินลงทุน		งบการเงินเฉพาะกิจการ	
			2562	2561	2562	2561
หนี้สินหมุนเวียน						
	เข้าหนี้การค้าและเจ้าหนี้อื่น	14	20,980,966	21,996,012	20,980,966	21,996,012
	ภาษีเงินได้ค้างจ่าย		7,858,187	12,173,182	7,858,187	12,173,182
	หนี้สินหมุนเวียนอื่น		2,356,843	2,749,490	2,356,843	2,749,490
	รวมหนี้สินหมุนเวียน		31,195,996	36,918,684	31,195,996	36,918,684
หนี้สินไม่หมุนเวียน						
	ภาระผูกพันผลประโยชน์พนักงาน	15	15,976,021	11,243,928	15,976,021	11,243,928
	ประมาณการต้นทุนการรื้อถอนอาคารเช่า		3,395,316	3,395,316	3,395,316	3,395,316
	รวมหนี้สินไม่หมุนเวียน		19,371,337	14,639,244	19,371,337	14,639,244
	รวมหนี้สิน		50,567,333	51,557,928	50,567,333	51,557,928
ส่วนของผู้ถือหุ้น						
	ทุนเรือนหุ้น	16				
	ทุนจดทะเบียน					
	หุ้นสามัญ 600,000,000 หุ้น มูลค่าหุ้นละ 0.50 บาท		300,000,000	300,000,000	300,000,000	300,000,000
	หุ้นที่ออกและชำระแล้ว					
	หุ้นสามัญ 600,000,000 หุ้น มูลค่าหุ้นละ 0.50 บาท		300,000,000	300,000,000	300,000,000	300,000,000
	ส่วนเกินมูลค่าหุ้น		166,944,654	166,944,654	166,944,654	166,944,654
	ส่วนเกินทุนจากการรวมธุรกิจ					
	ภายใต้การควบคุมเดียวกัน		22,666,575	22,666,575	22,666,575	22,666,575
	กำไรสะสม					
	จัดสรรเพื่อทุนสำรองตามกฎหมาย	17	30,000,000	30,000,000	30,000,000	30,000,000
	ที่ยังไม่ได้จัดสรร		59,579,641	94,551,977	57,221,061	92,982,552
	รวมส่วนของผู้ถือหุ้น		579,190,870	614,163,206	576,832,290	612,593,781
	รวมหนี้สินและส่วนของผู้ถือหุ้น		629,758,203	665,721,134	627,399,623	664,151,709
หมายเหตุประกอบงบการเงินเป็นส่วนหนึ่งของงบการเงินนี้						

บริษัท เอเชียน ไฟย์โตซูติคอลส์ จำกัด (มหาชน)

งบกำไรขาดทุนเบ็ดเสร็จ

สำหรับปีสิ้นสุดวันที่ 31 ธันวาคม 2562

		บาท			
		งบการเงินที่แสดงเงินลงทุน ตามวิธีส่วนได้เสีย		งบการเงินเฉพาะกิจการ	
หมายเหตุ		2562	2561	2562	2561
	รายได้จากการขาย	247,654,452	369,833,979	247,654,452	369,833,979
	ต้นทุนขาย	(51,805,199)	(64,889,414)	(51,805,199)	(64,889,414)
	กำไรขั้นต้น	195,849,253	304,944,565	195,849,253	304,944,565
	รายได้อื่น	6,677,957	6,617,790	6,677,957	6,617,790
	กำไรก่อนค่าใช้จ่าย	202,527,210	311,562,355	202,527,210	311,562,355
	ค่าใช้จ่ายในการขาย	(52,787,655)	(114,393,997)	(52,787,655)	(114,393,997)
	ค่าใช้จ่ายในการบริหาร	(78,172,493)	(80,406,345)	(78,172,493)	(80,406,345)
	รวมค่าใช้จ่าย	(130,960,148)	(194,800,342)	(130,960,148)	(194,800,342)
	กำไรก่อนส่วนแบ่งกำไรจากเงินลงทุนในบริษัทร่วม				
	และค่าใช้จ่ายภาษีเงินได้	71,567,062	116,762,013	71,567,062	116,762,013
	ส่วนแบ่งกำไรจากเงินลงทุนในบริษัทร่วม	11 789,155	894,092	-	-
	กำไรก่อนค่าใช้จ่ายภาษีเงินได้	72,356,217	117,656,105	71,567,062	116,762,013
	ค่าใช้จ่ายภาษีเงินได้	18 (14,452,062)	(22,910,534)	(14,452,062)	(22,910,534)
	กำไรสำหรับปี	57,904,155	94,745,571	57,115,000	93,851,479
	กำไรขาดทุนเบ็ดเสร็จอื่น				
	รายการที่จะไม่ถูกบันทึกในส่วนของกำไรหรือขาดทุนในภายหลัง				
	ขาดทุนจากการประมาณการตามหลัก				
	คณิตศาสตร์ประกันภัย	15 -	(1,117,200)	-	(1,117,200)
	หัก ผลกระทบของภาษีเงินได้	18 -	223,440	-	223,440
	กำไรขาดทุนเบ็ดเสร็จอื่นสำหรับปี	-	(893,760)	-	(893,760)
	กำไรขาดทุนเบ็ดเสร็จรวมสำหรับปี	57,904,155	93,851,811	57,115,000	92,957,719
	กำไรต่อหุ้นขั้นพื้นฐาน				
	กำไรสำหรับปี	0.10	0.16	0.10	0.16

หมายเหตุประกอบงบการเงินเป็นส่วนหนึ่งของงบการเงินนี้

บริษัท เอเชียน ไฟย์โตซูติคอลส์ จำกัด (มหาชน)

งบแสดงการเปลี่ยนแปลงส่วนของผู้ถือหุ้น

สำหรับปีสิ้นสุดวันที่ 31 ธันวาคม 2562

งบการเงินที่แสดงเงินลงทุนตามวิธีส่วนได้เสีย

		บาท					
		ส่วนเกินทุนจาก		กำไรสะสม		รวมส่วนของ ผู้ถือหุ้น	
หมายเหตุ	ทุนที่ออก และชำระแล้ว	ส่วนเกิน มูลค่าหุ้น	การรวมธุรกิจภายใต้ การควบคุมเดียวกัน	จัดสรรเพื่อทุนสำรอง ตามกฎหมาย	ที่ยังไม่ได้จัดสรร		
	ยอดคงเหลือ ณ วันที่ 1 มกราคม 2561	300,000,000	166,944,654	22,666,575	30,000,000	108,700,166	628,311,395
	เงินปันผลจ่าย	-	-	-	-	(108,000,000)	(108,000,000)
	กำไรสำหรับปี	-	-	-	-	94,745,571	94,745,571
	กำไรขาดทุนเบ็ดเสร็จอื่นสำหรับปี	-	-	-	-	(893,760)	(893,760)
	กำไรขาดทุนเบ็ดเสร็จรวมสำหรับปี	-	-	-	-	93,851,811	93,851,811
	ยอดคงเหลือ ณ วันที่ 31 ธันวาคม 2561	300,000,000	166,944,654	22,666,575	30,000,000	94,551,977	614,163,206
	ยอดคงเหลือ ณ วันที่ 1 มกราคม 2562	300,000,000	166,944,654	22,666,575	30,000,000	94,551,977	614,163,206
	เงินปันผลจ่าย	-	-	-	-	(92,876,491)	(92,876,491)
	กำไรสำหรับปี	-	-	-	-	57,904,155	57,904,155
	กำไรขาดทุนเบ็ดเสร็จอื่นสำหรับปี	-	-	-	-	-	-
	กำไรขาดทุนเบ็ดเสร็จรวมสำหรับปี	-	-	-	-	57,904,155	57,904,155
	ยอดคงเหลือ ณ วันที่ 31 ธันวาคม 2562	300,000,000	166,944,654	22,666,575	30,000,000	59,579,641	579,190,870
	หมายเหตุประกอบงบการเงินเป็นส่วนหนึ่งของงบการเงินนี้						

บริษัท เอเชียน ไฟเบอร์อินทรีย์ จำกัด (มหาชน)

งบแสดงการเปลี่ยนแปลงส่วนของผู้ถือหุ้น

สำหรับปีสิ้นสุดวันที่ 31 ธันวาคม 2562

งบการเงินเฉพาะกิจการ

บาท

หมายเหตุ	ทุนที่ออก และชำระแล้ว	ส่วนเกิน มูลค่าหุ้น	ส่วนเกินทุนจาก		รวมส่วนของ ผู้ถือหุ้น	
			การรวมธุรกิจภายใต้ การควบคุมเดียวกัน	กำไรสะสม		
			การรวมธุรกิจภายใต้ การควบคุมเดียวกัน	จัดสรรเพื่อทุนสำรอง ตามกฎหมาย	ที่ยังไม่ได้จัดสรร	
ยอดคงเหลือ ณ วันที่ 1 มกราคม 2561	300,000,000	166,944,654	22,666,575	30,000,000	108,024,833	627,636,062
เงินปันผลจ่าย	-	-	-	-	(108,000,000)	(108,000,000)
กำไรสำหรับปี	-	-	-	-	93,851,479	93,851,479
กำไรขาดทุนเบ็ดเสร็จอื่นสำหรับปี	-	-	-	-	(893,760)	(893,760)
กำไรขาดทุนเบ็ดเสร็จรวมสำหรับปี	-	-	-	-	92,957,719	92,957,719
ยอดคงเหลือ ณ วันที่ 31 ธันวาคม 2561	300,000,000	166,944,654	22,666,575	30,000,000	92,982,552	612,593,781
ยอดคงเหลือ ณ วันที่ 1 มกราคม 2562	300,000,000	166,944,654	22,666,575	30,000,000	92,982,552	612,593,781
เงินปันผลจ่าย	-	-	-	-	(92,876,491)	(92,876,491)
กำไรสำหรับปี	-	-	-	-	57,115,000	57,115,000
กำไรขาดทุนเบ็ดเสร็จอื่นสำหรับปี	-	-	-	-	-	-
กำไรขาดทุนเบ็ดเสร็จรวมสำหรับปี	-	-	-	-	57,115,000	57,115,000
ยอดคงเหลือ ณ วันที่ 31 ธันวาคม 2562	300,000,000	166,944,654	22,666,575	30,000,000	57,221,061	576,832,290

หมายเหตุประกอบงบการเงินเป็นส่วนหนึ่งของงบการเงินนี้

บริษัท เอเชียน ไฟย์โตซูติคอลส์ จำกัด (มหาชน)

งบกระแสเงินสด

สำหรับปีสิ้นสุดวันที่ 31 ธันวาคม 2562

	บาท			
	งบการเงินที่แสดงเงินลงทุน		งบการเงินเฉพาะกิจการ	
	ตามวิธีส่วนได้เสีย			
	2562	2561	2562	2561
กระแสเงินสดจากกิจกรรมดำเนินงาน				
กำไรก่อนภาษีเงินได้	72,356,217	117,656,105	71,567,062	116,762,013
รายการปรับกระทบกำไรเป็นเงินสดสุทธิได้มาจาก				
กิจกรรมดำเนินงาน				
กำไรที่ยังไม่เกิดขึ้นจากการเปลี่ยนแปลงมูลค่ายุติธรรม				
ของหน่วยลงทุน	(1,347,895)	-	(1,347,895)	-
ค่าเพื่อการลดมูลค่าสินค้าและสินค้าเสื่อมคุณภาพ (กลับรายการ)	746,926	(116,895)	746,926	(116,895)
ขาดทุน(กำไร)จากการจำหน่ายอุปกรณ์	1,496	(11,011)	1,496	(11,011)
ค่าเสื่อมราคา	13,456,660	13,621,801	13,456,660	13,621,801
ค่าตัดจำหน่ายสินทรัพย์ไม่มีตัวตน	156,804	156,803	156,804	156,803
ส่วนแบ่งกำไรจากเงินลงทุนในบริษัทร่วม	(789,155)	(894,092)	-	-
ผลประโยชน์พนักงาน	4,732,093	1,068,655	4,732,093	1,068,655
ดอกเบี้ยรับ	(4,639,411)	(5,154,096)	(4,639,411)	(5,154,096)
กำไรจากการดำเนินงานก่อนการเปลี่ยนแปลงในสินทรัพย์				
และหนี้สินดำเนินงาน	84,673,735	126,327,270	84,673,735	126,327,270
สินทรัพย์ดำเนินงานลดลง (เพิ่มขึ้น)				
ลูกหนี้การค้าและลูกหนี้อื่น	3,788,095	(559,180)	3,788,095	(559,180)
สินค้าคงเหลือ	3,702,713	(14,301,253)	3,702,713	(14,301,253)
สินทรัพย์หมุนเวียนอื่น	275,901	245,164	275,901	245,164
สินทรัพย์ไม่หมุนเวียนอื่น	397,121	(92,407)	397,121	(92,407)
หนี้สินดำเนินงานเพิ่มขึ้น (ลดลง)				
เจ้าหนี้การค้าและเจ้าหนี้อื่น	(1,015,046)	(677,254)	(1,015,046)	(677,254)
ภาระผูกพันผลประโยชน์พนักงานเมื่อเกษียณอายุ	-	(216,477)	-	(216,477)
หนี้สินหมุนเวียนอื่น	(392,647)	(409,186)	(392,647)	(409,186)
เงินสดรับจากการดำเนินงาน	91,429,872	110,316,677	91,429,872	110,316,677
จ่ายภาษีเงินได้	(19,709,485)	(23,078,560)	(19,709,485)	(23,078,560)
เงินสดสุทธิได้มาจากกิจกรรมดำเนินงาน	71,720,387	87,238,117	71,720,387	87,238,117

หมายเหตุประกอบงบการเงินเป็นส่วนหนึ่งของงบการเงินนี้

บริษัท เอเชียน ไฟย์โตซูติคอลส์ จำกัด (มหาชน)

งบกระแสเงินสด (ต่อ)

สำหรับปีสิ้นสุดวันที่ 31 ธันวาคม 2562

	บาท			
	งบการเงินที่แสดงเงินลงทุน		งบการเงินเฉพาะกิจการ	
	ตามวิธีส่วนได้เสีย			
	2562	2561	2562	2561
กระแสเงินสดจากกิจกรรมลงทุน				
ดอกเบี้ยรับ	5,063,512	5,025,858	5,063,512	5,025,858
เงินลงทุนชั่วคราวเพิ่มขึ้น	(4,770,352)	(42,874,036)	(4,770,352)	(42,874,036)
เงินฝากประจำที่คิดภาระค่าประกันเพิ่มขึ้น	(4,624)	(4,585)	(4,624)	(4,585)
เงินสดรับจากการขายอุปกรณ์	-	98,730	-	98,730
เงินสดจ่ายในการซื้อเครื่องจักรและอุปกรณ์	(1,206,576)	(3,429,587)	(1,206,576)	(3,429,587)
เงินสดสุทธิใช้ไปในกิจกรรมลงทุน	(918,040)	(41,183,620)	(918,040)	(41,183,620)
กระแสเงินสดจากกิจกรรมจัดหาเงิน				
จ่ายเงินปันผล	(92,876,491)	(108,000,000)	(92,876,491)	(108,000,000)
เงินสดสุทธิใช้ไปในกิจกรรมจัดหาเงิน	(92,876,491)	(108,000,000)	(92,876,491)	(108,000,000)
เงินสดและรายการเทียบเท่าเงินสดลดลง - สุทธิ	(22,074,144)	(61,945,503)	(22,074,144)	(61,945,503)
เงินสดและรายการเทียบเท่าเงินสด ณ วันต้นปี	182,356,167	244,301,670	182,356,167	244,301,670
เงินสดและรายการเทียบเท่าเงินสด ณ วันสิ้นปี	160,282,023	182,356,167	160,282,023	182,356,167
ข้อมูลกระแสเงินสดเปิดเผยเพิ่มเติม				
รายการที่ไม่ใช่เงินสดประกอบด้วย				
เจ้าหนี้ซื้อสินทรัพย์เพิ่มขึ้น	-	115,399	-	115,399
หมายเหตุประกอบงบการเงินเป็นส่วนหนึ่งของงบการเงินนี้				

บริษัท เอเชียน ไฟย์โตซูติคอลส์ จำกัด (มหาชน)

หมายเหตุประกอบงบการเงิน

สำหรับปีสิ้นสุดวันที่ 31 ธันวาคม 2562

1. ข้อมูลทั่วไป

บริษัท เอเชียน ไฟย์โตซูติคอลส์ จำกัด (มหาชน) (“บริษัท”) จัดทะเบียนเป็นบริษัทมหาชนจำกัด เมื่อวันที่ 12 กรกฎาคม 2548 บริษัทประกอบกิจการวิจัย พัฒนา ผลิตและจำหน่ายผลิตภัณฑ์เพื่อสุขภาพและความงามจากธรรมชาติ บริษัทตั้งอยู่เลขที่ 84/3 หมู่ที่ 4 ถนนทางหลวงหมายเลข 11 ตำบลบ้านกลาง อำเภอเมืองลำพูน จังหวัดลำพูน

บริษัทได้จดทะเบียนเข้าเป็นบริษัทในตลาดหลักทรัพย์แห่งประเทศไทยเมื่อวันที่ 4 พฤศจิกายน 2554 โดยหลักทรัพย์ทำการซื้อขายในส่วนของตลาดหลักทรัพย์ เอ็ม เอ ไอ (MAI: Market for Alternative Investment) และต่อมาบริษัทได้รับการอนุมัติให้หลักทรัพย์ของบริษัทซื้อขายในตลาดหลักทรัพย์แห่งประเทศไทย (SET) ตั้งแต่วันที่ 14 พฤษภาคม 2561 เป็นต้นไป

2. เกณฑ์ในการจัดทางการเงิน

งบการเงินนี้จัดทำขึ้นตามมาตรฐานการรายงานทางการเงิน รวมถึงแนวปฏิบัติทางการบัญชีที่ประกาศใช้โดยสภาวิชาชีพบัญชี กฤษฎะเบียบและประกาศคณะกรรมการกำกับหลักทรัพย์และตลาดหลักทรัพย์ที่เกี่ยวข้อง

บริษัทแสดงงบการเงินเป็นสกุลเงินบาท ซึ่งเป็นสกุลเงินที่ใช้ในการดำเนินงานของบริษัท

การจัดทางการเงินให้สอดคล้องกับหลักการบัญชีที่รับรองทั่วไปในประเทศไทยซึ่งกำหนดให้ฝ่ายบริหารประมาณการ และกำหนดสมมติฐานที่เกี่ยวข้องอันจะมีผลต่อตัวเลขของสินทรัพย์และหนี้สินรวมทั้งเปิดเผยข้อมูลเกี่ยวกับสินทรัพย์และหนี้สินที่อาจเกิดขึ้น ณ วันที่ในงบการเงิน และข้อมูลรายได้และค่าใช้จ่ายในรอบระยะเวลาที่เสนองบการเงินดังกล่าวตัวเลขที่เกิดขึ้นจริงอาจแตกต่างจากตัวเลขประมาณการ ถึงแม้ว่าฝ่ายบริหารได้จัดทำตัวเลขประมาณการขึ้นจากความเข้าใจในเหตุการณ์และสิ่งที่ได้กระทำไปในปัจจุบันอย่างดีที่สุดแล้ว

งบการเงินที่แสดงเงินลงทุนตามวิธีส่วนได้เสียและงบการเงินเฉพาะกิจการได้จัดทำขึ้นโดยใช้เกณฑ์ราคาทุนเดิม ในการวัดมูลค่าขององค์ประกอบของงบการเงินวันแต่จะเปิดเผยเป็นอย่างอื่นในนโยบายการบัญชี

การรวมธุรกิจภายใต้การควบคุมเดียวกัน

การรวมธุรกิจของกิจการหรือการรวมธุรกิจภายใต้การควบคุมเดียวกันบันทึกบัญชีโดยใช้วิธีเสมือนว่าเป็นวิธีการรวม ส่วนได้เสีย และตามแนวปฏิบัติที่ออกโดยสภาวิชาชีพบัญชีในระหว่างปี 2552

มูลค่าทางบัญชีของสินทรัพย์สุทธิซึ่งสูงกว่าราคาทุนที่แลกเปลี่ยนกันของบริษัทย่อยภายใต้การควบคุมเดียวกันได้แสดงไว้ภายใต้ส่วนของผู้ถือหุ้นในงบการเงินภายใต้หัวข้อ “ส่วนเกินทุนจากการรวมธุรกิจภายใต้การควบคุมเดียวกัน”

เพื่อความสะดวกของผู้ใช้งบการเงินจึงได้มีการแปลงงบการเงินเป็นภาษาอังกฤษจากงบการเงินตามกฎหมายที่จัดทำเป็นภาษาไทย

3. มาตรฐานการรายงานทางการเงินใหม่

3.1 มาตรฐานการรายงานทางการเงินที่เริ่มมีผลบังคับใช้ในปัจจุบัน

ในระหว่างปี บริษัทได้นำมาตรฐานการรายงานทางการเงินและการตีความมาตรฐานการรายงานทางการเงินฉบับปรับปรุง (ปรับปรุง 2561) และฉบับใหม่ จำนวนหลายฉบับ ซึ่งมีผลบังคับใช้สำหรับงบการเงินที่มีรอบระยะเวลาบัญชีที่เริ่มในหรือหลังวันที่ 1 มกราคม 2562 มาถือปฏิบัติ มาตรฐานการรายงานทางการเงินดังกล่าวได้รับการปรับปรุงหรือจัดให้มีขึ้นเพื่อให้มีเนื้อหาเท่าเทียมกับมาตรฐานการรายงานทางการเงินระหว่างประเทศ โดยส่วนใหญ่เป็นการอธิบายให้ชัดเจนเกี่ยวกับวิธีปฏิบัติทางการบัญชีและการให้แนวปฏิบัติทางการบัญชีกับผู้ให้มาตรฐาน

บริษัท เอเชียน ไฟย์โตซูติคอลส์ จำกัด (มหาชน)

หมายเหตุประกอบงบการเงิน (ต่อ)

สำหรับปีสิ้นสุดวันที่ 31 ธันวาคม 2562

การนำมาตรฐานการรายงานทางการเงินดังกล่าวมาถือปฏิบัตินี้ไม่มีผลกระทบอย่างเป็นทางการของ บริษัท อย่างไรก็ตามมาตรฐานการรายงานทางการเงินฉบับใหม่ซึ่งได้มีการเปลี่ยนแปลงหลักการสำคัญ สามารถสรุปได้ดังนี้

มาตรฐานการรายงานทางการเงิน ฉบับที่ 15 เรื่อง รายได้จากสัญญาที่ทำกับลูกค้า

มาตรฐานการรายงานทางการเงิน ฉบับที่ 15 ใช้แทนมาตรฐานการบัญชีและการตีความมาตรฐานการบัญชีที่เกี่ยวข้องต่อไปนี้

มาตรฐานการบัญชี ฉบับที่ 11 (ปรับปรุง 2560)	เรื่อง สัญญาก่อสร้าง
มาตรฐานการบัญชี ฉบับที่ 18 (ปรับปรุง 2560)	เรื่อง รายได้
การตีความมาตรฐานการบัญชี ฉบับที่ 31 (ปรับปรุง 2560)	เรื่อง รายได้ - รายการแลกเปลี่ยนเกี่ยวกับบริการโฆษณา
การตีความมาตรฐานการรายงานทางการเงิน ฉบับที่ 13 (ปรับปรุง 2560)	เรื่อง โปรแกรมสิทธิพิเศษแก่ลูกค้า
การตีความมาตรฐานการรายงานทางการเงิน ฉบับที่ 15 (ปรับปรุง 2560)	เรื่อง สัญญาสำหรับการก่อสร้างอสังหาริมทรัพย์
การตีความมาตรฐานการรายงานทางการเงิน ฉบับที่ 18 (ปรับปรุง 2560)	เรื่อง การโอนสินทรัพย์จากลูกค้า

กิจการต้องใช้มาตรฐานการรายงานทางการเงิน ฉบับที่ 15 กับสัญญาที่ทำกับลูกค้าทุกสัญญา ยกเว้นสัญญาที่อยู่ในขอบเขตของมาตรฐานการบัญชีฉบับอื่น มาตรฐานฉบับนี้ได้กำหนดหลักการ 5 ขั้นตอนสำหรับการรับรู้รายได้ที่เกิดขึ้นจากสัญญาที่ทำกับลูกค้า โดยกิจการจะรับรู้รายได้ในจำนวนเงินที่สะท้อนถึงสิ่งตอบแทนที่กิจการคาดว่าจะมีสิทธิได้รับจากการแลกเปลี่ยนสินค้าหรือบริการที่ได้ส่งมอบให้แก่ลูกค้า และกำหนดให้กิจการต้องใช้ดุลยพินิจและพิจารณาข้อเท็จจริงและเหตุการณ์ที่เกี่ยวข้องทั้งหมด ในการพิจารณาตามหลักการในแต่ละขั้นตอน

บริษัทใช้วิธีปฏิบัติที่ผ่อนปรน โดยไม่ได้ปรับปรุงย้อนหลังสำหรับการแสดงรายการของสัญญาที่เสร็จสิ้นก่อนวันที่ 1 มกราคม 2562 มาตรฐานฉบับนี้ไม่มีผลกระทบต่อส่วนของกำไรหรือขาดทุนของบริษัทแต่อย่างใด เพียงแต่มีผลกระทบต่อการจัดประเภทรายการในงบกำไรขาดทุนเบ็ดเสร็จสำหรับปีสิ้นสุดวันที่ 31 ธันวาคม 2562 ตามรายละเอียดที่แสดงด้านล่างนี้ไว้เท่านั้น

	บาท		
	ตามมาตรฐานการ รายงานทางการเงิน ฉบับเดิม	ลดลง	ตามมาตรฐานการ รายงานทางการเงิน ฉบับที่ 15
งบกำไรขาดทุนเบ็ดเสร็จ			
กำไรขาดทุน			
รายได้จากการขาย	269,430,869	(21,776,417)	247,654,452
ค่าใช้จ่ายในการขาย	74,564,072	(21,776,417)	52,787,655

รายการปรับปรุงข้างต้นมีรายละเอียดดังต่อไปนี้

- ค่าขายหน้า - บริษัทพิจารณาว่าค่าขายหน้าที่ยกให้กับลูกค้าบันทึกสุทธิจากรายได้จากการขาย จากเดิมที่บันทึกเป็นค่าใช้จ่ายในการขายเมื่อเกิดรายการ

บริษัท เอเชียน ไฟย์โตซูติคอลส์ จำกัด (มหาชน)

หมายเหตุประกอบงบการเงิน (ต่อ)

สำหรับปีสิ้นสุดวันที่ 31 ธันวาคม 2562

3.2 มาตรฐานการรายงานทางการเงินที่จะมีผลบังคับใช้สำหรับงบการเงินที่มีรอบระยะเวลาบัญชีที่เริ่มในหรือหลังวันที่ 1 มกราคม 2563

สภาวิชาชีพบัญชีได้ประกาศใช้มาตรฐานการรายงานทางการเงินและการตีความมาตรฐานการรายงานทางการเงินฉบับใหม่และฉบับปรับปรุง ซึ่งจะมีผลบังคับใช้สำหรับงบการเงินที่มีรอบระยะเวลาบัญชีที่เริ่มในหรือหลังวันที่ 1 มกราคม 2563 มาตรฐานการรายงานทางการเงินดังกล่าวได้รับการปรับปรุงหรือจัดให้มีขึ้นเพื่อให้มีเนื้อหาเท่าเทียมกับมาตรฐานการรายงานทางการเงินระหว่างประเทศ โดยส่วนใหญ่เป็นการอธิบายให้ชัดเจนเกี่ยวกับวิธีปฏิบัติทางการบัญชีและการให้แนวปฏิบัติทางบัญชีกับผู้ใช้งานมาตรฐาน ยกเว้นมาตรฐานการรายงานทางการเงินฉบับใหม่ดังต่อไปนี้ที่มีการเปลี่ยนแปลงหลักการสำคัญซึ่งสามารถสรุปได้ดังนี้

มาตรฐานการรายงานทางการเงิน กลุ่มเครื่องมือทางการเงิน

มาตรฐานการรายงานทางการเงิน กลุ่มเครื่องมือทางการเงิน ประกอบด้วยมาตรฐานและการตีความมาตรฐานจำนวน 5 ฉบับ ได้แก่

มาตรฐานการรายงานทางการเงิน

- | | |
|-----------|--------------------------------------|
| ฉบับที่ 7 | การเปิดเผยข้อมูลเครื่องมือทางการเงิน |
| ฉบับที่ 9 | เครื่องมือทางการเงิน |

มาตรฐานการบัญชี

- | | |
|------------|-----------------------------------|
| ฉบับที่ 32 | การแสดงรายการเครื่องมือทางการเงิน |
|------------|-----------------------------------|

การตีความมาตรฐานการรายงานทางการเงิน

- | | |
|------------|-----------------------------------------------------------|
| ฉบับที่ 16 | การป้องกันความเสี่ยงของเงินลงทุนสุทธิในหน่วยงานต่างประเทศ |
| ฉบับที่ 19 | การชำระหนี้สินทางการเงินด้วยตราสารทุน |

มาตรฐานการรายงานทางการเงินกลุ่มดังกล่าวข้างต้น กำหนดหลักการเกี่ยวกับการจัดประเภทและการวัดมูลค่าเครื่องมือทางการเงินด้วยมูลค่ายุติธรรมหรือราคาทุนตัดจำหน่ายโดยพิจารณาจากประเภทของตราสารทางการเงิน ลักษณะของกระแสเงินสดตามสัญญาและแผนธุรกิจของกิจการ (Business Model) หลักการเกี่ยวกับวิธีการคำนวณการด้อยค่าของเครื่องมือทางการเงิน โดยใช้แนวคิดของผลขาดทุนด้านเครดิตที่คาดว่าจะเกิดขึ้น และหลักการเกี่ยวกับการบัญชีป้องกันความเสี่ยง รวมถึงการแสดงรายการและการเปิดเผยข้อมูลเครื่องมือทางการเงิน และเมื่อมาตรฐานการรายงานทางการเงินกลุ่มนี้มีผลบังคับใช้จะทำให้มาตรฐานการบัญชี การตีความมาตรฐานการบัญชี และแนวปฏิบัติทางการบัญชีบางฉบับที่มีผลบังคับใช้อยู่ในปัจจุบันถูกยกเลิกไป

ปัจจุบันฝ่ายบริหารของบริษัทอยู่ระหว่างการประเมินผลกระทบที่อาจมีต่องบการเงินในปีที่เริ่มนำมาตรฐานกลุ่มดังกล่าวมาถือปฏิบัติ

มาตรฐานการรายงานทางการเงิน ฉบับที่ 16 เรื่อง สัญญาเช่า

มาตรฐานการรายงานทางการเงิน ฉบับที่ 16 ใช้แทนมาตรฐานการบัญชี ฉบับที่ 17 เรื่อง สัญญาเช่า และการตีความมาตรฐานบัญชีที่เกี่ยวข้อง มาตรฐานฉบับนี้ได้กำหนดหลักการของการรับรู้รายการ การวัดมูลค่า การแสดงรายการ และการเปิดเผยข้อมูลของสัญญาเช่า และกำหนดให้ผู้เช่ารับรู้สินทรัพย์และหนี้สินสำหรับสัญญาเช่าทุกรายการที่มีระยะเวลาในการเช่ามากกว่า 12 เดือน เว้นแต่สินทรัพย์อ้างอิงนั้นไม่มีมูลค่าต่ำ

การบัญชีสำหรับผู้ให้เช่าไม่มีการเปลี่ยนแปลงอย่างมีสาระสำคัญจากมาตรฐานการบัญชี ฉบับที่ 17 ผู้ให้เช่ายังคงต้องจัดประเภทสัญญาเช่าเป็นสัญญาเช่าดำเนินงานหรือสัญญาเช่าเงินทุนโดยใช้หลักการเช่นเดียวกับมาตรฐานการบัญชีฉบับที่ 17

บริษัทคาดว่าจะนำมาตราฐานทางการเงินฉบับนี้มาถือปฏิบัติโดยรับรู้ผลกระทบสะสมของการนำมาตราฐานรายงานทางการเงินฉบับนี้มาถือปฏิบัติใช้ครั้งแรก โดยการปรับปรุงกับกำไรสะสม ณ วันที่ 1 มกราคม 2563 และไม่ปรับย้อนหลังงบการเงินปีก่อนที่แสดงเปรียบเทียบ

ฝ่ายบริหารของบริษัทคาดว่า การนำมาตราฐานการบัญชีดังกล่าวมาใช้ จะมีผลกระทบต่องบแสดงฐานะการเงิน ณ วันที่ 1 มกราคม 2563 คือ สินทรัพย์และหนี้สินของบริษัทมีจำนวนเพิ่มขึ้นรวมทั้งสิ้นประมาณ 8.6 ล้านบาท

4. นโยบายการบัญชี

นโยบายการบัญชีที่สำคัญที่ใช้ในการจัดทำงบการเงินของบริษัทมีดังต่อไปนี้

4.1 การรับรู้รายได้

รายได้จากการขายสินค้ารับรู้เมื่อบริษัทได้โอนอำนาจควบคุมในสินค้าให้แก่ลูกค้าแล้ว กล่าวคือเมื่อมีการส่งมอบสินค้า รายได้จากการขายแสดงตามมูลค่าที่ได้รับหรือคาดว่าจะได้รับสำหรับสินค้าที่ส่งมอบ โดยไม่รวมภาษีมูลค่าเพิ่ม ผลตอบแทนหรือส่วนลดที่ให้กับลูกค้าจะบันทึกสุทธิจากรายได้จากการขาย

ดอกเบี้ยรับถือเป็นรายได้ตามเกณฑ์คงค้าง โดยคำนึงถึงอัตราผลตอบแทนที่แท้จริง

4.2 เงินสดและรายการเทียบเท่าเงินสด

เงินสดและรายการเทียบเท่าเงินสด หมายถึง เงินสดและเงินฝากสถาบันการเงิน และเงินลงทุนระยะสั้นที่มีสภาพคล่องสูง ซึ่งถึงกำหนดขายคืนภายในระยะเวลาไม่เกิน 3 เดือนนับจากวันที่ได้มาและไม่มีข้อจำกัดในการเบิกใช้

เงินฝากสถาบันการเงินที่มีข้อจำกัดในการใช้ได้แสดงไว้แยกต่างหากในบัญชี “เงินฝากประจำที่ติดภาระค้ำประกัน” ภายใต้สินทรัพย์ไม่หมุนเวียนในงบแสดงฐานะการเงิน

4.3 เงินลงทุนชั่วคราว

เงินลงทุนในหน่วยลงทุนของกองทุนรวมซึ่งบริษัทถือเป็นหลักทรัพย์เพื่อค้าแสดงตามมูลค่ายุติธรรม บริษัทบันทึกการเปลี่ยนแปลงมูลค่าของมูลค่ายุติธรรมไว้ในกำไรหรือขาดทุน

มูลค่ายุติธรรมของหน่วยลงทุนคำนวณจากมูลค่าสินทรัพย์สุทธิของหน่วยลงทุน

บริษัทใช้วิธีถัวเฉลี่ยถ่วงน้ำหนักในการคำนวณต้นทุนของเงินลงทุน

บริษัท เอเชียน ไฟย์โตซูติคอลส์ จำกัด (มหาชน)

หมายเหตุประกอบงบการเงิน (ต่อ)

สำหรับปีสิ้นสุดวันที่ 31 ธันวาคม 2562

4.4 ลูกหนี้การค้า

ลูกหนี้การค้ารับรู้ด้วยมูลค่าสุทธิค่าเพื่อหนี้สงสัยจะสูญซึ่งประมาณจากการสอบทานยอดคงเหลือ ณ วันสิ้นปี ค่าเพื่อหนี้สงสัยจะสูญหมายถึงผลต่างระหว่างราคาตามบัญชีของลูกหนี้การค้าเปรียบเทียบกับมูลค่าที่คาดว่าจะได้รับจากลูกหนี้การค้า หนี้สูญที่เกิดขึ้นจะรับรู้ไว้ในกำไรหรือขาดทุน โดยถือเป็นส่วนหนึ่งของค่าใช้จ่ายในการบริหาร

4.5 สินค้าคงเหลือ

สินค้าคงเหลือแสดงด้วยราคาทุนหรือมูลค่าสุทธิที่จะได้รับแล้วแต่ราคาใดจะต่ำกว่า ราคาทุนของสินค้าคำนวณโดยวิธีเข้าก่อน-ออกก่อน ต้นทุนของการซื้อประกอบด้วยราคาซื้อและค่าใช้จ่ายที่เกี่ยวข้อง โดยตรงกับการซื้อสินค้านั้น เช่น ค่าอากรขาเข้าและค่าขนส่ง หักด้วยส่วนลดจากการจ่ายเงินตามเงื่อนไข ต้นทุนของสินค้าสำเร็จรูปและงานระหว่างทำประกอบด้วยค่าวัสดุดิบ ค่าแรงทางตรง ค่าใช้จ่ายอื่นทางตรง และค่าสูญเสียในการผลิตซึ่งบันทึกตามเกณฑ์การดำเนินงานตามปกติ แต่ไม่รวมต้นทุนการกู้ยืม มูลค่าสุทธิที่จะได้รับประมาณจากราคาปกติที่คาดว่าจะขายได้ของธุรกิจหักด้วยค่าใช้จ่ายที่จำเป็นเพื่อให้สินค้านั้นสำเร็จรูปรวมถึงค่าใช้จ่ายในการขาย นอกจากนี้บริษัทบันทึกบัญชีค่าเผื่อการลดมูลค่าของสินค้าเก่า สลัมป์ หรือเสื่อมคุณภาพเท่าที่จำเป็น

4.6 เงินลงทุนในบริษัทร่วม

บริษัทร่วมเป็นกิจการที่บริษัทมีอิทธิพลอย่างมีนัยสำคัญ โดยมีอำนาจเข้าไปมีส่วนร่วมในการตัดสินใจเกี่ยวกับนโยบายทางการเงินและการดำเนินงานแต่ไม่ถึงระดับที่จะควบคุมนโยบายดังกล่าว การมีอิทธิพลอย่างมีนัยสำคัญถูกสันนิษฐานว่ามีอยู่เมื่อบริษัทมีอำนาจในการออกเสียงในกิจการอื่นตั้งแต่ร้อยละ 20 ถึงร้อยละ 50

เงินลงทุนในบริษัทร่วมบันทึกในงบการเงินโดยใช้วิธีส่วนได้เสีย (เงินลงทุนตามวิธีส่วนได้เสียของบริษัทที่ถูกลงทุน) โดยรับรู้รายการเริ่มแรกด้วยราคาทุน

เงินลงทุนในบริษัทร่วมในงบการเงินที่แสดงเงินลงทุนตามวิธีส่วนได้เสีย ได้รวมส่วนแบ่งกำไรหรือขาดทุน และกำไรขาดทุนเบ็ดเสร็จอื่นของบริษัทร่วม นับจากวันที่มีอิทธิพลอย่างมีนัยสำคัญ จนถึงวันที่การมีอิทธิพลอย่างมีนัยสำคัญนั้นสิ้นสุดลง เมื่อผลขาดทุนที่บริษัทได้รับเป็นส่วนจากบริษัทร่วมมีจำนวนเกินกว่าส่วนได้เสียในบริษัทร่วม มูลค่าตามบัญชีของเงินลงทุนในบริษัทร่วมตามวิธีส่วนได้เสีย รวมถึงส่วนได้เสียระยะยาวใดๆจะถูกทอนลงจนเป็นศูนย์และบุคคลรับรู้ส่วนผลขาดทุน เว้นแต่กรณีที่บริษัทมีภาระผูกพันตามกฎหมายหรือต้องจ่ายเงินเพื่อชำระภาระผูกพันแทนในนามบริษัทร่วม

เงินลงทุนในบริษัทร่วมที่แสดงอยู่ในงบการเงินเฉพาะกิจการแสดงมูลค่าตามวิธีราคาทุน

4.7 ที่ดิน อาคารและอุปกรณ์

ที่ดิน อาคารและอุปกรณ์รับรู้เมื่อเริ่มแรกตามราคาทุนหลังจากนั้นสินทรัพย์ทุกประเภทยกเว้นที่ดินแสดง ในงบแสดงฐานะการเงินด้วยราคาทุนเดิมหักด้วยค่าเสื่อมราคาสะสมและค่าเผื่อการด้อยค่าของสินทรัพย์ (ถ้ามี)

ต้นทุนในการรีออลอนแสดงมูลค่าตามราคาทุนหลังหักค่าเสื่อมราคาสะสมและค่าเผื่อการด้อยค่าของสินทรัพย์ (ถ้ามี) ค่าเสื่อมราคาคำนวณโดยวิธีเส้นตรงตามระยะเวลาที่คาดว่าจะทำการรีออลอน

ค่าเสื่อมราคาอาคาร และอุปกรณ์	คำนวณโดยวิธีเส้นตรงตามอายุการใช้งาน โดยประมาณของสินทรัพย์ดังต่อไปนี้
ส่วนปรับปรุงที่ดิน	10 ปี
อาคารและส่วนปรับปรุงอาคาร	3 - 20 ปี
เครื่องจักรและอุปกรณ์	5 - 10 ปี
เครื่องมือเครื่องใช้	5 - 10 ปี
เครื่องใช้สำนักงาน	3 - 10 ปี
ยานพาหนะ	5 - 10 ปี

วิธีการคิดค่าเสื่อมราคา อายุการใช้งานให้ประโยชน์ของสินทรัพย์และมูลค่าคงเหลือถูกทบทวนอย่างน้อยที่สุดทุกสิ้นรอบปีบัญชีและปรับปรุงตามความเหมาะสม

ในกรณีที่ราคาตามบัญชีสูงกว่ามูลค่าที่คาดว่าจะได้รับซึ่งคำนวณจากมูลค่าปัจจุบันของกระแสเงินสดที่คาดว่าจะเกิดในอนาคตจากการใช้สินทรัพย์อย่างต่อเนื่องหรือจำนวนที่จะได้รับจากการขายสินทรัพย์หักด้วยต้นทุนจากการจำหน่ายสินทรัพย์นั้นแล้วแต่จำนวนใดจะสูงกว่า ราคาตามบัญชีจะถูกปรับลดให้เท่ากับมูลค่าที่คาดว่าจะได้รับคืน

การซ่อมแซมและบำรุงรักษา จะรับรู้ในกำไรหรือขาดทุนในระหว่างงวดบัญชีที่เกิดรายการขึ้น ต้นทุนของการปรับปรุงให้ดีขึ้นอย่างสำคัญจะถูกรวมไว้ในราคาตามบัญชีของสินทรัพย์เมื่อมีความเป็นไปได้ค่อนข้างแน่ที่ประโยชน์เชิงเศรษฐกิจ ในอนาคตที่จะไหลเข้าสู่บริษัทจะมีมูลค่าสูงเกินกว่ามาตรฐานการใช้ประโยชน์เดิมของสินทรัพย์ที่มีไว้ตั้งแต่นั้นเมื่อได้มาซึ่งสินทรัพย์ที่มีอยู่ในปัจจุบัน การปรับปรุงหลักจะถูกตัดค่าเสื่อมราคาตลอดอายุการใช้งานให้ประโยชน์ที่เหลืออยู่ของสินทรัพย์ที่เกี่ยวข้อง

เมื่อมีการขายหรือเลิกใช้งานสินทรัพย์ บริษัทจะบันทึกตัดราคาทุนและค่าเสื่อมราคาสะสมของสินทรัพย์นั้นออกจากบัญชีและรับรู้ผลกำไรหรือขาดทุนจากการจำหน่ายสินทรัพย์เหล่านั้น ในงบกำไรขาดทุนเบ็ดเสร็จ

4.8 การด้อยค่าของสินทรัพย์

บริษัทได้สอบทานการด้อยค่าของที่ดิน อาคาร และอุปกรณ์และสินทรัพย์อื่นเมื่อมีเหตุการณ์หรือการเปลี่ยนแปลงของสถานการณ์ที่เป็นข้อบ่งชี้ว่ามูลค่าที่คาดว่าจะได้รับคืนของสินทรัพย์มีจำนวนต่ำกว่ามูลค่าสินทรัพย์ที่บันทึกบัญชีไว้โดยบริษัทจะรับรู้รายการขาดทุนจากการด้อยค่าเป็นค่าใช้จ่ายและจะบันทึกกลับรายการขาดทุนจากการด้อยค่าของสินทรัพย์เป็นรายได้เมื่อมูลค่าของสินทรัพย์ที่คาดว่าจะได้รับคืนสูงกว่ามูลค่าที่บันทึกบัญชีไว้ ทั้งนี้จำนวนผลขาดทุนที่กลับรายการนี้ต้องไม่สูงกว่ามูลค่าตามบัญชี (สุทธิจากค่าเสื่อมราคาและรายการจ่ายตัดบัญชีที่เกี่ยวข้อง) ที่ควรจะเป็นหากบริษัทไม่เคยรับรู้ผลขาดทุนจากการด้อยค่าของสินทรัพย์ในงวดก่อนๆ

4.9 สินทรัพย์ไม่มีตัวตน และค่าตัดจำหน่าย

สินทรัพย์ไม่มีตัวตน คือ โปรแกรมคอมพิวเตอร์ แสดงตามราคาทุนหักค่าตัดจำหน่ายสะสมและค่าเผื่อการด้อยค่าของสินทรัพย์ (ถ้ามี) บริษัทคิดค่าตัดจำหน่ายสำหรับสินทรัพย์ไม่มีตัวตนโดยวิธีเส้นตรงตามอายุการใช้งานของสินทรัพย์ (10 ปี)

4.10 การบัญชีสำหรับสัญญาเช่าระยะยาว – กรณีที่บริษัทเป็นผู้เช่า

สัญญาเช่าสินทรัพย์ที่มีความเสี่ยงและผลตอบแทนของความเป็นเจ้าของส่วนใหญ่ได้โอนไปให้กับผู้เช่าถือเป็นสัญญาเช่าการเงิน สัญญาเช่าการเงินจะบันทึกเป็นรายจ่ายฝ่ายทุนด้วยมูลค่ายุติธรรมของสินทรัพย์ที่เช่า หรือมูลค่าปัจจุบันสุทธิของจำนวนเงินที่ต้องจ่ายตามสัญญาเช่า แล้วแต่มูลค่าใดจะต่ำกว่า โดยจำนวนเงินที่ต้องจ่ายจะบันทึกเป็นส่วนระหว่างหนี้สินและค่าใช้จ่ายทางการเงินเพื่อให้ได้อัตราดอกเบี้ยคงที่ต่อหนี้สินคงค้างอยู่โดยพิจารณาแยก แต่ละสัญญา ภาระผูกพันตามสัญญาเช่าหักค่าใช้จ่ายทางการเงินจะบันทึกเป็นหนี้สินระยะยาว ส่วนดอกเบี้ยจ่ายจะบันทึกในกำไรหรือขาดทุนตลอดอายุของสัญญาเช่า สินทรัพย์ที่ได้มาตามสัญญาเช่าการเงินจะคิดค่าเสื่อมราคาตลอดอายุการใช้งานของสินทรัพย์ที่เช่า

สัญญาเช่าระยะยาวเพื่อเช่าสินทรัพย์โดยที่ความเสี่ยงและผลตอบแทนของความเป็นเจ้าของส่วนใหญ่ตกอยู่กับผู้ให้เช่า จะจัดเป็นสัญญาเช่าค่านินงาน เงินที่ต้องจ่ายภายใต้สัญญาเช่าค่านินงาน (สุทธิจากสิ่งตอบแทนสูงที่ได้รับจากผู้ให้เช่า) จะบันทึกในกำไรหรือขาดทุนโดยใช้วิธีเส้นตรงตลอดอายุของสัญญาเช่า

4.11 ประมาณการหนี้สิน

บริษัทจะบันทึกประมาณการหนี้สินเมื่อมีความเป็นไปได้ก่อนข้างแน่ของภาระผูกพัน ในปัจจุบันตามกฎหมายหรือจากการอนุমানอันเป็นผลสืบเนื่องมาจากเหตุการณ์ในอดีต ภาระผูกพันดังกล่าวคาดว่าจะส่งผลให้ต้องเกิด การไหลออกของทรัพยากรเพื่อชำระภาระผูกพันและจำนวนที่ต้องจ่ายสามารถประมาณการได้อย่างน่าเชื่อถือ รายจ่ายที่จะได้รับคืนบันทึกเป็นสินทรัพย์แยกต่างหากก็ต่อเมื่อการได้รับคืนคาดว่าจะได้อย่างแน่นอนเมื่อได้ ชำระชำระประมาณการหนี้สินไปแล้ว

4.12 ผลประโยชน์ของพนักงาน

ผลประโยชน์ระยะสั้นของพนักงาน

บริษัทรับรู้ เงินเดือน ค่าจ้าง โบนัส และเงินสมทบกองทุนประกันสังคมเป็นค่าใช้จ่ายเมื่อเกิดรายการ

ผลประโยชน์หลังออกจากงานของพนักงาน

โครงการสมทบเงิน

บริษัทและพนักงานของบริษัทได้ร่วมกันจัดตั้งกองทุนสำรองเลี้ยงชีพ ซึ่งประกอบด้วยเงินที่พนักงานจ่ายสะสม และเงินที่บริษัทจ่ายสมทบให้เป็นรายเดือน สินทรัพย์ของกองทุนสำรองเลี้ยงชีพได้แยกออกจากสินทรัพย์ของบริษัท เงินที่บริษัทจ่ายสมทบกองทุนสำรองเลี้ยงชีพบันทึกเป็นค่าใช้จ่ายในปีที่เกิดรายการ

โครงการผลประโยชน์หลังออกจากงาน

บริษัทมีภาระสำหรับเงินชดเชยที่ต้องจ่ายให้แก่พนักงานเมื่อออกจากงานตามกฎหมายแรงงาน ซึ่งบริษัทถือว่าเงินชดเชยดังกล่าวเป็นโครงการผลประโยชน์หลังออกจากงานสำหรับพนักงาน

บริษัทคำนวณหนี้สินตาม โครงการผลประโยชน์หลังออกจากงานของพนักงาน โดยใช้วิธีคิดลดแต่ละหน่วยที่ประมาณการไว้ (Projected Unit Credit Method) โดยผู้เชี่ยวชาญอิสระ ได้ทำการประเมินภาระผูกพันดังกล่าวตามหลักคณิตศาสตร์ประกันภัย

ผลกำไรหรือขาดทุนจากการประมาณการตามหลักคณิตศาสตร์ประกันภัย (Actuarial gains and losses) สำหรับโครงการผลประโยชน์หลังออกจากงานของพนักงานจะรับรู้ทันทีในกำไรขาดทุนเบ็ดเสร็จอื่น

บริษัท เอเชียน ไฟย์โตซูติคอลส์ จำกัด (มหาชน)

หมายเหตุประกอบงบการเงิน (ต่อ)

สำหรับปีสิ้นสุดวันที่ 31 ธันวาคม 2562

4.13 รายการบัญชีที่เป็นเงินตราต่างประเทศ

บริษัทแปลงค่ารายการที่เป็นเงินตราต่างประเทศที่เกิดขึ้นให้เป็นเงินบาท โดยใช้อัตราแลกเปลี่ยน ณ วันที่เกิดรายการ และแปลงค่าสินทรัพย์และหนี้สินที่เป็นตัวเงินที่เป็นเงินตราต่างประเทศ ณ วันที่ในงบแสดงฐานะการเงินให้เป็นเงินบาทโดยใช้อัตราแลกเปลี่ยน ณ วันนั้น ค่าไรและขาดทุนที่เกิดจากรับหรือจ่ายชำระที่เป็นเงินตราต่างประเทศและที่เกิดการแปลงค่าสินทรัพย์และหนี้สินที่เป็นตัวเงินดังกล่าวได้บันทึกในกำไรหรือขาดทุนทันที

4.14 ภาษีเงินได้

ภาษีเงินได้ประกอบด้วยภาษีเงินได้ปัจจุบันและภาษีเงินได้รอการตัดบัญชี

ภาษีเงินได้ปัจจุบัน

บริษัทบันทึกภาษีเงินได้ปัจจุบันตามจำนวนที่คาดว่าจะจ่ายให้กับหน่วยงานจัดเก็บภาษีของรัฐ โดยคำนวณจากกำไรทางภาษีตามหลักเกณฑ์ที่กำหนดในกฎหมายอากร

ภาษีเงินได้รอการตัดบัญชี

บริษัทบันทึกภาษีเงินได้รอการตัดบัญชีของผลแตกต่างชั่วคราวระหว่างราคาตามบัญชีของสินทรัพย์และหนี้สิน ณ วันสิ้นรอบระยะเวลารายงานกับฐานภาษีของสินทรัพย์และหนี้สินที่เกี่ยวข้องนั้น โดยใช้อัตราภาษีที่มีผลบังคับใช้ ณ วันสิ้นรอบระยะเวลารายงาน

บริษัทรับรู้หนี้สินภาษีเงินได้รอการตัดบัญชีของผลแตกต่างชั่วคราวที่ต้องเสียภาษีทุกรายการ แต่รับรู้สินทรัพย์ภาษีเงินได้รอการตัดบัญชีสำหรับผลแตกต่างชั่วคราวที่ใช้หักภาษี รวมทั้งผลขาดทุนทางภาษีที่ยังไม่ได้ใช้ในจำนวนเท่าที่มีความเป็นไปได้ก่อนข้างหน้าที่บริษัทจะมีกำไรทางภาษีในอนาคตเพียงพอที่จะใช้ประโยชน์จากผลแตกต่างชั่วคราวที่ใช้หักภาษีและผลขาดทุนทางภาษีที่ยังไม่ได้ใช้นั้น

บริษัทจะทบทวนมูลค่าตามบัญชีของสินทรัพย์ภาษีเงินได้รอการตัดบัญชีทุกสิ้นรอบระยะเวลารายงานและจะทำการปรับลดมูลค่าตามบัญชีดังกล่าว หากมีความเป็นไปได้ก่อนข้างหน้าที่บริษัทจะไม่มีกำไรทางภาษีเพียงพอต่อการนำสินทรัพย์ภาษีเงินได้รอการตัดบัญชีทั้งหมดหรือบางส่วนมาใช้ประโยชน์

บริษัทจะบันทึกภาษีเงินได้รอการตัดบัญชีโดยตรงไปยังส่วนของผู้ถือหุ้นหากภาษีที่เกิดขึ้นเกี่ยวข้องกับรายการที่ได้บันทึกโดยตรงไปยังส่วนของผู้ถือหุ้น

4.15 กำไรต่อหุ้นขั้นพื้นฐาน

กำไรต่อหุ้นขั้นพื้นฐานคำนวณโดยหารกำไรสำหรับปีที่เป็นของผู้ถือหุ้นของบริษัท ด้วยจำนวนถัวเฉลี่ยถ่วงน้ำหนักของหุ้นสามัญที่ออกอยู่ในระหว่างปี

4.16 เครื่องมือทางการเงิน

สินทรัพย์ทางการเงินที่แสดง ในงบแสดงฐานะการเงินประกอบด้วยเงินสดและรายการเทียบเท่าเงินสด เงินลงทุนชั่วคราว ลูกหนี้ และเงินฝากประจำที่คิดดอกเบี้ยประกัน หนี้สินทางการเงินที่แสดงอยู่ในงบแสดงฐานะการเงินประกอบด้วย เจ้าหนี้การค้า ค่าใช้จ่ายค้างจ่ายและเจ้าหนี้อื่น และภาษีเงินได้ค้างจ่าย นโยบายการบัญชีเฉพาะสำหรับรายการแต่ละรายการได้เปิดเผยแยกไว้ ในแต่ละหัวข้อที่เกี่ยวข้อง

4.17 การวัดมูลค่ายุติธรรม

มูลค่ายุติธรรม หมายถึง ราคาที่คาดว่าจะได้รับจากการขายสินทรัพย์หรือเป็นราคาที่จะต้องจ่ายเพื่อโอนหนี้สินให้ผู้อื่น โดยรายการดังกล่าวเป็นรายการที่เกิดขึ้นในสภาพปกติระหว่างผู้ซื้อและผู้ขาย (ผู้ร่วมในตลาด) ณ วันที่วัดมูลค่า บริษัทใช้ราคาเสนอซื้อขายในตลาดที่มีสภาพคล่องในการวัดมูลค่ายุติธรรมของสินทรัพย์และหนี้สินซึ่งมาตรฐานการรายงานทางการเงินที่เกี่ยวข้องกำหนดให้ต้องวัดมูลค่าด้วยมูลค่ายุติธรรม ยกเว้นในกรณีที่ไม่มียตลาดที่มีสภาพคล่องสำหรับสินทรัพย์หรือหนี้สินที่มีลักษณะเดียวกันหรือไม่สามารถหาราคาเสนอซื้อขายในตลาดที่มีสภาพคล่องได้ บริษัทจะประมาณมูลค่ายุติธรรมโดยใช้เทคนิคการประเมินมูลค่าที่เหมาะสมกับแต่ละสถานการณ์ และพยายามใช้ข้อมูลที่สามารถสังเกตได้ที่เกี่ยวข้องกับสินทรัพย์หรือหนี้สินที่จะวัดมูลค่ายุติธรรมนั้น ให้มากที่สุด

ลำดับชั้นของมูลค่ายุติธรรมที่ใช้วัดมูลค่าและเปิดเผยมูลค่ายุติธรรมของสินทรัพย์และหนี้สินในงบการเงินออกเป็นสามระดับตามประเภทของข้อมูลที่น่ามาใช้ในการวัดมูลค่ายุติธรรม ดังนี้

ระดับ 1 ใช้ข้อมูลราคาเสนอซื้อขายของสินทรัพย์หรือหนี้สินอย่างเดียวกันในตลาดที่มีสภาพคล่อง

ระดับ 2 ใช้ข้อมูลอื่นที่สามารถสังเกตได้ของสินทรัพย์หรือหนี้สิน ไม่ว่าจะเป็นข้อมูลทางตรงหรือทางอ้อม

ระดับ 3 ใช้ข้อมูลที่ไม่สามารถสังเกตได้ เช่น ข้อมูลเกี่ยวกับกระแสเงินในอนาคตที่กิจการประมาณขึ้น

ทุกวันสิ้นรอบระยะเวลารายงาน บริษัทจะประเมินความจำเป็นในการโอนรายการระหว่างลำดับชั้นของมูลค่ายุติธรรมสำหรับสินทรัพย์และหนี้สินที่ถืออยู่ ณ วันสิ้นรอบระยะเวลารายงานที่มีการวัดมูลค่ายุติธรรมแบบเกิดขึ้นประจำ

4.18 การใช้ดุลยพินิจและประมาณการทางบัญชีที่สำคัญ

ในการจัดทำงบการเงินตามมาตรฐานการบัญชีที่รับรองทั่วไป ฝ่ายบริหารจำเป็นต้องใช้ดุลยพินิจและการประมาณการในเรื่องที่มีความไม่แน่นอนเสมอ การใช้ดุลยพินิจและการประมาณการดังกล่าวนี้ส่งผลกระทบต่อจำนวนเงินที่แสดงในงบการเงินและข้อมูลที่แสดงในหมายเหตุประกอบงบการเงิน ผลที่เกิดขึ้นจริงอาจแตกต่างไปจากจำนวนที่ประมาณการไว้ การใช้ดุลยพินิจและการประมาณการที่สำคัญมีดังนี้

สัญญาเช่า

ในการพิจารณาประเภทของสัญญาเช่าว่าเป็นสัญญาเช่าดำเนินงานหรือสัญญาเช่าการเงิน ฝ่ายบริหารได้ใช้ดุลยพินิจในการประเมินเงื่อนไขและรายละเอียดของสัญญาเพื่อพิจารณาว่าบริษัทได้โอนหรือรับโอนความเสี่ยงและผลประโยชน์ในสินทรัพย์ที่เช่าดังกล่าวแล้วหรือไม่

ค่าเผื่อหนี้สงสัยจะสูญของลูกหนี้

ในการประมาณค่าเผื่อหนี้สงสัยจะสูญของลูกหนี้ ฝ่ายบริหารจำเป็นต้องใช้ดุลยพินิจในการประมาณการผลขาดทุนที่คาดว่าจะเกิดขึ้นจากลูกหนี้แต่ละราย โดยคำนึงถึงประสิทธิภาพการเก็บเงินในอดีต อายุของหนี้ที่ค้างและสถานะเศรษฐกิจที่เป็นอยู่ในขณะนั้น เป็นต้น

ค่าเผื่อการลดมูลค่าสินค้าคงเหลือ

บริษัทพิจารณาเผื่อการลดมูลค่าสินค้าคงเหลือจากราคาที่คาดว่าจะขายได้ตามปกติของธุรกิจและตามสภาพปัจจุบันของสินค้าคงเหลือเป็นเกณฑ์ มูลค่าสุทธิที่คาดว่าจะได้รับหมายถึง มูลค่าที่คาดว่าจะได้รับจากการขาย หักด้วยต้นทุนส่วนเพิ่มจากการทำต่อเพื่อให้สินค้านั้นสำเร็จรูป หรือค่าใช้จ่ายที่เกิดขึ้นจากการทำให้สินค้านั้นพร้อมขายได้ในราคาที่เราคาดว่าจะได้รับ

บริษัท เอเชียน ไฟย์โตซูติคอลส์ จำกัด (มหาชน)

หมายเหตุประกอบงบการเงิน (ต่อ)

สำหรับปีสิ้นสุดวันที่ 31 ธันวาคม 2562

ที่ดิน อาคารและอุปกรณ์และค่าเสื่อมราคา

ในการคำนวณค่าเสื่อมราคาของอาคารและอุปกรณ์ ฝ่ายบริหารจำเป็นต้องทำการประมาณอายุการให้ประโยชน์และมูลค่าคงเหลือเมื่อเลิกใช้งานของอาคารและอุปกรณ์ และต้องทบทวนอายุการให้ประโยชน์และมูลค่าคงเหลือใหม่หากมีการเปลี่ยนแปลงเช่นนั้นเกิดขึ้น

นอกจากนี้ฝ่ายบริหารจำเป็นต้องสอบทานการตัดค่าของที่ดิน อาคารและอุปกรณ์ในแต่ละช่วงเวลาและบันทึกขาดทุนจากการตัดค่าหากคาดว่ามูลค่าที่คาดว่าจะได้รับคืนต่ำกว่ามูลค่าตามบัญชีของสินทรัพย์นั้น ในการนี้ฝ่ายบริหารจำเป็นต้องใช้ดุลยพินิจที่เกี่ยวข้องกับการคาดการณ์รายได้และค่าใช้จ่ายในอนาคตซึ่งเกี่ยวข้องกับสินทรัพย์นั้น

ผลประโยชน์หลังออกจากงานของพนักงานตามโครงการผลประโยชน์

หนี้สินตาม โครงการผลประโยชน์หลังออกจากงานของพนักงาน ประมาณขึ้นตามหลักคณิตศาสตร์ประกันภัย ซึ่งต้องอาศัยข้อสมมติฐานต่างๆในการประมาณการนั้น เช่น อัตราคิดลด อัตราการขึ้นเงินเดือนในอนาคต อัตราภาษีและอัตราการเปลี่ยนแปลงในจำนวนพนักงาน เป็นต้น

4.19 บุคคลหรือกิจการที่เกี่ยวข้องกัน

บุคคลหรือกิจการที่เกี่ยวข้องกันกับบริษัทหมายถึงบุคคลหรือกิจการที่มีอำนาจควบคุมบริษัท ถูกควบคุมโดยบริษัท ไม่ว่าจะ เป็น โดยทางตรงหรือทางอ้อม หรืออยู่ภายใต้การควบคุมเดียวกันกับบริษัท รวมถึงบริษัทที่ทำหน้าที่ถือหุ้น บริษัทย่อย และกิจการที่เป็นบริษัทย่อยในเครือเดียวกัน นอกจากนี้บุคคลหรือกิจการที่เกี่ยวข้องกันยังหมายรวมถึงบริษัทร่วมและบุคคลซึ่งถือหุ้นที่มีสิทธิออกเสียง ไม่ว่าจะทางตรงหรือทางอ้อมและมีอิทธิพลอย่างเป็นสาระสำคัญกับบริษัท ผู้บริหารสำคัญ กรรมการหรือ พนักงานของบริษัท ตลอดจนสมาชิกในครอบครัวที่ใกล้ชิดกับบุคคลดังกล่าว และกิจการที่เกี่ยวข้องกับบุคคลเหล่านั้น

ในการพิจารณาความสัมพันธ์ระหว่างบุคคลหรือกิจการที่เกี่ยวข้องกันกับบริษัทแต่ละรายการ บริษัทคำนึงถึงเนื้อหาของความสัมพันธ์มากกว่ารูปแบบทางกฎหมาย

5. รายการบัญชีกับกิจการที่เกี่ยวข้องกัน

5.1 ลักษณะความสัมพันธ์และนโยบายในการกำหนดราคา

	ลักษณะความสัมพันธ์
บริษัทร่วม	
บริษัท บิม เบลท์ เซ็นเตอร์ จำกัด	ถือหุ้นโดยบริษัท
กิจการที่เกี่ยวข้องกัน	
บริษัท สยามพันธ์เฮลท์ จำกัด	ผู้ถือหุ้นและกรรมการร่วมกัน ถึงวันที่ 30 พฤศจิกายน 2561
บริษัท สยามพันธ์อินเตอร์เนชั่นแนล จำกัด	ผู้ถือหุ้นและกรรมการร่วมกัน ถึงวันที่ 30 พฤศจิกายน 2561
บริษัท อรุณพิทยา จำกัด	ผู้ถือหุ้นและกรรมการร่วมกัน
บุคคลที่เกี่ยวข้องกัน	กรรมการและผู้ถือหุ้น

บริษัท เอเชียน ไฟย์โตซูติคอลส์ จำกัด (มหาชน)

หมายเหตุประกอบงบการเงิน (ต่อ)

สำหรับปีสิ้นสุดวันที่ 31 ธันวาคม 2562

นโยบายในการกำหนดราคากับบุคคลและกิจการที่เกี่ยวข้องกัน

	นโยบายราคา
รายได้จากการขาย	ราคาที่ตกลงร่วมกันซึ่งสูงกว่าทุน
รายได้อื่น	ราคาที่ตกลงร่วมกัน
ค่าตอบแทนการใช้ประโยชน์จากผลงานวิจัยและพัฒนา	ราคาที่ตกลงร่วมกันตามสัญญา
ค่าเช่าจ่าย	ราคาที่ตกลงร่วมกันตามสัญญา

5.2 ยอดคงเหลือกับบุคคลและกิจการที่เกี่ยวข้องกัน

บริษัทมีรายการยอดคงเหลือที่มีสาระสำคัญกับบุคคลและกิจการที่เกี่ยวข้องกัน ณ วันที่ 31 ธันวาคม 2562 และ 2561 ประกอบด้วยรายการดังต่อไปนี้

	บาท	
	งบการเงินที่แสดงเงินลงทุนตามวิธีส่วนได้เสียและ งบการเงินเฉพาะกิจการ	
	2562	2561
ลูกหนี้การค้า		
บริษัทร่วม	248,775	1,231,537
ลูกหนี้อื่น		
บริษัทร่วม	55,525	51,479
เจ้าหนี้อื่น		
กิจการที่เกี่ยวข้องกัน	612,742	743,765

5.3 รายได้และค่าใช้จ่ายกับบุคคลและกิจการที่เกี่ยวข้องกัน

รายการบัญชีที่มีสาระสำคัญกับบุคคลและกิจการที่เกี่ยวข้องกันสำหรับปีสิ้นสุดวันที่ 31 ธันวาคม 2562 และ 2561 มีดังต่อไปนี้

	บาท	
	งบการเงินที่แสดงเงินลงทุนตามวิธีส่วนได้เสียและ งบการเงินเฉพาะกิจการ	
	2562	2561
รายได้จากการขาย		
บริษัทร่วม	2,529,319	4,399,502
กิจการที่เกี่ยวข้องกัน	-	332,600
รวม	2,529,319	4,732,102
รายได้อื่น		
บริษัทร่วม	216,943	201,064

บริษัท เอเชียน ไฟย์โตซูติคอลส์ จำกัด (มหาชน)
 หมายเหตุประกอบงบการเงิน (ต่อ)
 สำหรับปีสิ้นสุดวันที่ 31 ธันวาคม 2562

	บาท	
	งบการเงินที่แสดงเงินลงทุนตามวิธีส่วนได้เสียและ งบการเงินเฉพาะกิจการ	
	2562	2561
ค่าตอบแทนการใช้ประโยชน์จากผลงานวิจัยและพัฒนา		
กิจการที่เกี่ยวข้องกัน	5,873,388	8,437,861
ค่าเช่าจ่าย		
กิจการที่เกี่ยวข้องกัน	420,000	420,000
บุคคลที่เกี่ยวข้องกัน	156,000	156,000
รวม	576,000	576,000

ค่าตอบแทนกรรมการและผู้บริหาร

บริษัทมีค่าใช้จ่ายผลประโยชน์พนักงานของกรรมการและผู้บริหารสำหรับปีสิ้นสุดวันที่ 31 ธันวาคม 2562 และ 2561 ดังต่อไปนี้

	บาท	
	งบการเงินที่แสดงเงินลงทุนตามวิธีส่วนได้เสียและ งบการเงินเฉพาะกิจการ	
	2562	2561
ผลประโยชน์ระยะสั้น	16,122,679	16,396,957
ผลประโยชน์หลังออกจากงาน	1,930,786	402,884
รวม	18,053,465	16,799,841

6. เงินสดและรายการเทียบเท่าเงินสด

	บาท	
	งบการเงินที่แสดงเงินลงทุนตามวิธีส่วนได้เสียและ งบการเงินเฉพาะกิจการ	
	2562	2561
เงินสด	244,720	316,356
เงินฝากกระแสรายวัน	2,765,236	7,046,667
เงินฝากประเภทออมทรัพย์	157,272,067	174,993,144
รวม	160,282,023	182,356,167

ณ วันที่ 31 ธันวาคม 2562 เงินฝากออมทรัพย์มีอัตราดอกเบี้ยร้อยละ 0.125 ถึง 0.85 ต่อปี (2561 : ร้อยละ 0.125 ถึง 0.85 ต่อปี)

บริษัท เอเชียน ไฟย์โตซูติคอลส์ จำกัด (มหาชน)

หมายเหตุประกอบงบการเงิน (ต่อ)

สำหรับปีสิ้นสุดวันที่ 31 ธันวาคม 2562

7. เงินลงทุนชั่วคราว

	อัตราดอกเบี้ย (ร้อยละต่อปี)		บาท	
			งบการเงินที่แสดงเงินลงทุนตามวิธีส่วนได้เสียและ งบการเงินเฉพาะกิจการ	
	2562	2561	2562	2561
ตราสารหนี้ที่จะถือจนครบกำหนด				
เงินฝากประจำ 6 - 12 เดือน	0.9	0.9 - 1.7	529,379	313,394,106
หน่วยลงทุน				
ราคาทุน			317,635,079	-
กำไรที่ยังไม่เกิดขึ้นจริง			1,347,895	-
ราคาผู้ซื้อธรรม			318,982,974	-
รวม			319,512,353	313,394,106

8. ลูกหนี้การค้าและลูกหนี้อื่น

	บาท	
	งบการเงินที่แสดงเงินลงทุนตามวิธีส่วนได้เสียและ งบการเงินเฉพาะกิจการ	
	2562	2561
ลูกหนี้การค้า - บริษัทร่วม (หมายเหตุ 5.2)	248,775	1,231,537
ลูกหนี้การค้า - บริษัทอื่น	662,733	3,023,053
รวมลูกหนี้การค้า	911,508	4,254,590
ลูกหนี้อื่น - บริษัทร่วม (หมายเหตุ 5.2)	55,525	51,479
เงินจ่ายล่วงหน้าค่าสินค้า	1,259,398	1,367,414
ค่าใช้จ่ายล่วงหน้า	655,253	954,186
ดอกเบี้ยค้างรับ	-	424,101
ลูกหนี้กรมสรรพากร	151,670	151,670
ลูกหนี้อื่นๆ	324,420	366,530
รวม	3,357,774	7,569,970

บริษัท เอเชียน ไฟย์โตซูติคอลส์ จำกัด (มหาชน)
 หมายเหตุประกอบงบการเงิน (ต่อ)
 สำหรับปีสิ้นสุดวันที่ 31 ธันวาคม 2562

ถูกหนี้ยการค้ำ ณ วันที่ 31 ธันวาคม 2562 และ 2561 แยกตามอายุหนี้ที่ค้างชำระได้ดังนี้

	บาท	
	งบการเงินที่แสดงเงินลงทุนตามวิธีส่วนได้เสียและ งบการเงินเฉพาะกิจการ	
	2562	2561
ถูกหนี้ยการค้ำ - บริษัทร่วม		
ยังไม่ครบกำหนดชำระ	248,775	1,231,537
รวม	248,775	1,231,537
ถูกหนี้ยการค้ำ - บริษัทอื่น		
ยังไม่ครบกำหนดชำระ	92,800	55,125
เกินกำหนดชำระ		
น้อยกว่า 3 เดือน	5,775	218,856
3 - 6 เดือน	-	44,910
6 - 9 เดือน	-	2,704,162
9 - 12 เดือน	118,600	-
มากกว่า 12 เดือน	445,558	-
รวม	662,733	3,023,053

9. สินค้ำคงเหลือ

	บาท					
	งบการเงินที่แสดงเงินลงทุนตามวิธีส่วนได้เสียและงบการเงินเฉพาะกิจการ					
	ราคาทุน		ค่าเผื่อการลดมูลค่าสินค้ำและ		สินค้ำคงเหลือ-สุทธิ	
	2562	2561	สินค้ำเสื่อมคุณภาพ	สินค้ำคงเหลือ-สุทธิ	2562	2561
สินค้ำสำเร็จรูป	9,157,575	14,224,589	(491,953)	(491,250)	8,665,622	13,733,339
งานระหว่างทำ	494,052	358,377	-	-	494,052	358,377
วัตถุดิบแปลงสภาพ	20,761,003	14,575,528	(35,504)	-	20,725,499	14,575,528
วัตถุดิบ	23,171,655	28,052,546	(419,668)	(23,018)	22,751,987	28,029,528
วัสดุหีบห่อและ						
วัสดุสิ้นเปลืองโรงงาน	10,035,540	10,111,498	(1,650,000)	(1,335,931)	8,385,540	8,775,567
รวม	63,619,825	67,322,538	(2,597,125)	(1,850,199)	61,022,700	65,472,339

ในระหว่างปีปัจจุบัน บริษัทบันทึกการปรับลดราคาทุนของสินค้ำคงเหลือ ให้เป็นมูลค่าสุทธิที่จะได้รับเป็นจำนวน 0.7 ล้านบาท โดยแสดงเป็นส่วนหนึ่งของต้นทุนขาย (2561 : บริษัทมีการกลับรายการปรับลดราคาทุนของสินค้ำคงเหลือจำนวน 0.1 ล้านบาท โดยนำไปหักจากมูลค่าของสินค้ำคงเหลือที่รับรู้เป็นค่าใช้จ่ายในระหว่างปี)

บริษัท เอเชียน ไฟย์โตซูติคอลส์ จำกัด (มหาชน)

หมายเหตุประกอบงบการเงิน (ต่อ)

สำหรับปีสิ้นสุดวันที่ 31 ธันวาคม 2562

10. เงินฝากประจำที่คิดดอกเบี้ยประกัน

ณ วันที่ 31 ธันวาคม 2562 บริษัทมีเงินฝากประจำ จำนวน 0.5 ล้านบาท (2561: 0.5 ล้านบาท) อัตราดอกเบี้ยร้อยละ 0.7 - 0.9 ต่อปี (2561 : อัตราดอกเบี้ยร้อยละ 0.9 ต่อปี)

เงินฝากประจำที่คิดดอกเบี้ยประกันจากการที่ธนาคารออกหนังสือค้ำประกันให้แก่หน่วยงานรัฐบาลและเอกชน ตามหมายเหตุ 22.2

11. เงินลงทุนในบริษัทร่วม

ชื่อ	ชนิดของธุรกิจ	ทุนชำระ แล้ว (บาท)	สัดส่วน เงินลงทุน (ร้อยละ)	บาท			
				วิธีส่วนได้เสีย		วิธีราคาทุน	
				2562	2561	2562	2561
บจ.บีม เฮอร์ เซ็นเตอร์	ผู้อำนวยการผลิตภัณฑ์ของ บริษัท เอเชียน ไฟย์โต ซูติคอลส์ จำกัด (มหาชน)	2,500,000	49.99	3,608,575	2,819,420	1,249,995	1,249,995

ส่วนแบ่งกำไรจากเงินลงทุนในบริษัทร่วม

บริษัทรับรู้ส่วนแบ่งกำไรจากการลงทุน ในบริษัทร่วม ในงบการเงินที่แสดงเงินลงทุนตามวิธีส่วนได้เสียสำหรับปี
สิ้นสุดวันที่ 31 ธันวาคม 2562 และ 2561 ดังนี้

ชื่อ	บาท	
	2562	2561
บริษัท บีม เฮอร์ เซ็นเตอร์ จำกัด	789,155	894,092

ข้อมูลทางการเงินโดยสรุปของบริษัทร่วม

	บริษัท บีม เฮอร์ เซ็นเตอร์ จำกัด	
	บาท	
	ณ วันที่ 31 ธันวาคม	
	2562	2561
งบแสดงฐานะการเงิน		
สินทรัพย์หมุนเวียน	7,266,790	6,947,200
สินทรัพย์ไม่หมุนเวียน	861,972	1,113,370
รวมสินทรัพย์	8,128,762	8,060,570
หนี้สินหมุนเวียน	560,505	1,555,832
สินทรัพย์สุทธิ (ร้อยละ 100)	7,568,257	6,504,738
สินทรัพย์สุทธิส่วนที่เป็นของบริษัท (ร้อยละ 49.99)	3,784,113	3,252,356
ตัดกำไรระหว่างกันที่ไม่รับรู้จากการขายสินค้าสิ้นปี	(175,538)	(432,936)
มูลค่าตามบัญชีของเงินลงทุนในบริษัทร่วม	3,608,575	2,819,420

บริษัท เอเชียน ไฟย์โตซูติคอลส์ จำกัด (มหาชน)

หมายเหตุประกอบงบการเงิน (ต่อ)

สำหรับปีสิ้นสุดวันที่ 31 ธันวาคม 2562

	บาท	
	สำหรับปีสิ้นสุดวันที่ 31 ธันวาคม	
	2562	2561
งบกำไรขาดทุนเบ็ดเสร็จ		
รายได้จากการขาย	7,651,192	8,812,024
รายได้อื่น	21,123	16,361
ต้นทุนขาย	(3,182,261)	(3,690,801)
ค่าใช้จ่ายในการขาย	(2,041,882)	(1,335,968)
ค่าใช้จ่ายในการบริหาร	(1,249,622)	(1,161,950)
กำไรก่อนค่าใช้จ่ายภาษี	1,198,550	2,639,666
ค่าใช้จ่ายภาษีเงินได้	(135,031)	(350,870)
กำไรสำหรับปี	1,063,519	2,288,796
กำไรขาดทุนเบ็ดเสร็จรวม (ร้อยละ 100)	1,063,519	2,288,796
กำไรขาดทุนเบ็ดเสร็จรวม (ถือหุ้นร้อยละ 49.99)	531,757	1,144,393
ตัดกำไรขาดทุนระหว่างกันที่ไม่รับรู้จากการขายสินค้า	257,398	(250,301)
กำไรขาดทุนเบ็ดเสร็จรวมส่วนของบริษัท	789,155	894,092

บริษัท เอเชียน ไฟย์โตซูติกอลส์ จำกัด (มหาชน)

หมายเหตุประกอบงบการเงิน (ต่อ)

สำหรับปีสิ้นสุดวันที่ 31 ธันวาคม 2562

12. ที่ดิน อาคารและอุปกรณ์

	บาท						รวม
	งบการเงินที่แสดงเงินลงทุนตามวิธีส่วนได้เสียและงบการเงินเฉพาะกิจการ						
	ที่ดินและ ส่วนปรับปรุง ที่ดิน	อาคารและ ส่วนปรับปรุง อาคาร	เครื่องจักร และอุปกรณ์	เครื่องมือ เครื่องใช้	เครื่องใช้สำนักงาน	ยานพาหนะ	
ณ วันที่ 1 มกราคม 2561							
ราคาทุน	8,287,320	93,768,745	34,115,092	10,990,438	17,120,103	17,276,096	181,557,794
หัก ค่าเสื่อมราคาสะสม	(68,158)	(38,208,374)	(19,401,908)	(8,920,868)	(13,701,206)	(7,485,748)	(87,786,262)
มูลค่าสุทธิตามบัญชี	8,219,162	55,560,371	14,713,184	2,069,570	3,418,897	9,790,348	93,771,532
รายการระหว่างปีสิ้นสุดวันที่ 31 ธันวาคม 2561							
มูลค่าสุทธิตามบัญชีต้นปี	8,219,162	55,560,371	14,713,184	2,069,570	3,418,897	9,790,348	93,771,532
ซื้อสินทรัพย์	-	-	2,621,024	435,616	488,346	-	3,544,986
จำหน่ายสินทรัพย์	-	-	(83,007)	(4,521)	(191)	-	(87,719)
ค่าเสื่อมราคา	(8,890)	(7,591,585)	(2,408,635)	(816,437)	(1,734,470)	(1,061,784)	(13,621,801)
มูลค่าสุทธิตามบัญชีสิ้นปี	8,210,272	47,968,786	14,842,566	1,684,228	2,172,582	8,728,564	83,606,998
ณ วันที่ 31 ธันวาคม 2561							
ราคาทุน	8,287,320	93,768,745	35,502,064	11,348,195	17,524,663	17,276,096	183,707,083
หัก ค่าเสื่อมราคาสะสม	(77,048)	(45,799,959)	(20,659,498)	(9,663,967)	(15,352,081)	(8,547,532)	(100,100,085)
มูลค่าสุทธิตามบัญชี	8,210,272	47,968,786	14,842,566	1,684,228	2,172,582	8,728,564	83,606,998

บริษัท เอเชียน ไฟย์โตซูติคอลส์ จำกัด (มหาชน)

หมายเหตุประกอบงบการเงิน (ต่อ)

สำหรับปีสิ้นสุดวันที่ 31 ธันวาคม 2562

	บาท						
	งบการเงินที่แสดงเงินลงทุนตามวิธีส่วนได้เสียและงบการเงินเฉพาะกิจการ						
	ที่ดินและ ส่วนปรับปรุง ที่ดิน	อาคารและ ส่วนปรับปรุง อาคาร	เครื่องจักร และอุปกรณ์	เครื่องมือเครื่องใช้	เครื่องใช้สำนักงาน	ยานพาหนะ	รวม
รายการระหว่างปีสิ้นสุดวันที่ 31 ธันวาคม 2562							
มูลค่าสุทธิตามบัญชีต้นปี	8,210,272	47,968,786	14,842,566	1,684,228	2,172,582	8,728,564	83,606,998
ซื้อสินทรัพย์	-	540,000	216,000	341,688	95,758	13,130	1,206,576
จำหน่ายสินทรัพย์	-	-	-	-	-	(1,496)	(1,496)
ค่าเสื่อมราคา	(8,525)	(7,584,130)	(2,572,375)	(804,385)	(1,427,528)	(1,059,717)	(13,456,660)
มูลค่าสุทธิตามบัญชีสิ้นปี	8,201,747	40,924,656	12,486,191	1,221,531	840,812	7,680,481	71,355,418
ณ วันที่ 31 ธันวาคม 2562							
ราคาทุน	8,287,320	94,308,745	35,718,064	11,689,884	17,620,421	17,267,226	184,891,660
หัก ค่าเสื่อมราคาสะสม	(85,573)	(53,384,089)	(23,231,873)	(10,468,353)	(16,779,609)	(9,586,745)	(113,536,242)
มูลค่าสุทธิตามบัญชี	8,201,747	40,924,656	12,486,191	1,221,531	840,812	7,680,481	71,355,418

ณ วันที่ 31 ธันวาคม 2562 บริษัทมีสินทรัพย์จำนวนหนึ่งซึ่งตัดค่าเสื่อมราคาหมดแล้ว มูลค่าตามบัญชีก่อนหักค่าเสื่อมราคาสะสมของสินทรัพย์ดังกล่าวมีจำนวน 33.1 ล้านบาท (2561: จำนวน 29.9 ล้านบาท)

บริษัท เอเชียน ไฟย์โตซูติคอลลส์ จำกัด (มหาชน)

หมายเหตุประกอบงบการเงิน (ต่อ)

สำหรับปีสิ้นสุดวันที่ 31 ธันวาคม 2562

13. สินทรัพย์ไม่มีตัวตน

มูลค่าตามบัญชีของโปรแกรมคอมพิวเตอร์ ณ วันที่ 31 ธันวาคม 2562 และ 2561 แสดงได้ดังนี้

	บาท	
	งบการเงินที่แสดงเงินลงทุนตามวิธีส่วนได้เสีย และงบการเงินเฉพาะกิจการ	
	2562	2561
ณ วันที่ 1 มกราคม		
ราคาทุน	2,420,302	2,420,302
หัก ค่าตัดจำหน่ายสะสม	(1,605,496)	(1,448,693)
มูลค่าตามบัญชี	814,806	971,609
รายการระหว่างปีสิ้นสุดวันที่ 31 ธันวาคม		
มูลค่าตามบัญชีต้นปี	814,806	971,609
ค่าตัดจำหน่าย	(156,804)	(156,803)
มูลค่าตามบัญชีสิ้นปี	658,002	814,806
ณ วันที่ 31 ธันวาคม		
ราคาทุน	2,420,302	2,420,302
หัก ค่าตัดจำหน่ายสะสม	(1,762,300)	(1,605,496)
มูลค่าตามบัญชี	658,002	814,806

14. เจ้าหนี้การค้าและเจ้าหนี้อื่น

	บาท	
	งบการเงินที่แสดงเงินลงทุนตามวิธีส่วนได้เสีย และงบการเงินเฉพาะกิจการ	
	2562	2561
เจ้าหนี้การค้า	690,171	1,735,312
เจ้าหนี้อื่น - กิจการที่เกี่ยวข้องกัน (หมายเหตุ 5.2)	612,742	743,765
ค่าใช้จ่ายค้างจ่าย	18,738,235	18,392,240
รายได้รับล่วงหน้า	256,800	259,542
อื่นๆ	683,018	865,153
รวม	20,980,966	21,996,012

บริษัท เอเชียน ไฟย์โตซูติคอลส์ จำกัด (มหาชน)

หมายเหตุประกอบงบการเงิน (ต่อ)

สำหรับปีสิ้นสุดวันที่ 31 ธันวาคม 2562

15. ภาระผูกพันผลประโยชน์พนักงาน

การเปลี่ยนแปลงในมูลค่าปัจจุบันของภาระผูกพันของโครงการผลประโยชน์

	บาท	
	งบการเงินที่แสดงเงินลงทุนตามวิธีส่วนได้เสีย และงบการเงินเฉพาะกิจการ	
	2562	2561
ภาระผูกพันของโครงการผลประโยชน์ ณ วันที่ 1 มกราคม	11,243,928	9,274,550
ส่วนที่รับรู้ในกำไรหรือขาดทุน :		
ต้นทุนบริการปัจจุบัน	1,117,707	758,268
ต้นทุนบริการในอดีต	3,178,819	-
ต้นทุนดอกเบี้ย	435,567	310,387
ส่วนที่รับรู้ในกำไรขาดทุนเบ็ดเสร็จอื่น :		
การวัดมูลค่าใหม่ของภาระผูกพันผลประโยชน์พนักงาน		
ขาดทุนจากการประมาณการตามหลักคณิตศาสตร์ประกันภัย		
ส่วนที่เกิดจากการเปลี่ยนแปลงข้อสมมติทางการเงิน	-	425,628
ส่วนที่เกิดจากการเปลี่ยนแปลงข้อสมมติทางประชากร	-	67,894
ส่วนที่เกิดจากการปรับปรุงจากประสบการณ์	-	623,678
ผลประโยชน์ที่จ่ายในระหว่างปี	-	(216,477)
ภาระผูกพันของโครงการผลประโยชน์ ณ วันที่ 31 ธันวาคม	15,976,021	11,243,928

ค่าใช้จ่ายเกี่ยวกับผลประโยชน์ระยะยาวของพนักงานรับรู้ในรายการต่อไปนี้ในส่วนของกำไรหรือขาดทุน

	บาท	
	งบการเงินที่แสดงเงินลงทุนตามวิธีส่วนได้เสีย และงบการเงินเฉพาะกิจการ	
	2562	2561
ต้นทุนขาย	1,271,231	329,468
ค่าใช้จ่ายในการบริหาร	3,460,862	739,187
รวมค่าใช้จ่ายที่รับรู้ในกำไรหรือขาดทุน	4,732,093	1,068,655

เมื่อวันที่ 5 เมษายน 2562 พระราชบัญญัติคุ้มครองแรงงาน (ฉบับที่ 7) พ.ศ. 2562 ได้ประกาศลงในราชกิจจานุเบกษา ซึ่งได้กำหนดอัตราค่าชดเชยเพิ่มเติมกรณีนายจ้างเลิกจ้าง สำหรับลูกจ้างซึ่งทำงานติดต่อกันครบ 20 ปีขึ้นไป ให้มีสิทธิได้รับค่าชดเชยไม่น้อยกว่าค่าจ้างอัตราสุดท้าย 400 วัน กฎหมายดังกล่าวจะมีผลบังคับใช้ตั้งแต่วันที่ 5 พฤษภาคม 2562 เป็นต้นไป การเปลี่ยนแปลงดังกล่าวถือเป็นการแก้ไขโครงการสำหรับโครงการผลประโยชน์หลังออกจากงาน และมีผลกระทบต่อให้บริษัทมีหนี้สินสำรองผลประโยชน์ระยะยาวของพนักงานเพิ่มขึ้น 3.2 ล้านบาท บริษัทบันทึกผลกระทบจากการเปลี่ยนแปลงดังกล่าวโดยรับรู้ต้นทุนบริการในอดีตเป็นค่าใช้จ่ายทันทีในกำไรหรือขาดทุนของปีปัจจุบัน

บริษัท เอเชียน ไฟย์โตซูติคอลส์ จำกัด (มหาชน)

หมายเหตุประกอบงบการเงิน (ต่อ)

สำหรับปีสิ้นสุดวันที่ 31 ธันวาคม 2562

บริษัทคาดว่าจะจ่ายผลประโยชน์พนักงานภายใน 1 ปีข้างหน้า จำนวน 0.1 ล้านบาท (ปี 2561 : บริษัทคาดว่าจะไม่จ่ายผลประโยชน์ระยะยาวของพนักงานภายใน 1 ปีข้างหน้า)

ณ วันที่ 31 ธันวาคม 2562 ระยะเวลาเฉลี่ยถ่วงน้ำหนักในการจ่ายชำระผลประโยชน์ระยะยาวของพนักงานของบริษัท ประมาณ 14 ปี (ปี 2561 : ประมาณ 14 ปี)

ข้อสมมติฐานหลักในการประมาณการตามหลักคณิตศาสตร์ประกันภัย ณ วันที่รายงาน

สำหรับปีสิ้นสุดวันที่ 31 ธันวาคม 2562 และ 2561

อัตราคิดลด	ร้อยละ 3.02 ต่อปี
อัตราการเพิ่มขึ้นของเงินเดือน	ร้อยละ 5.00
อัตราการหมุนเวียนพนักงาน	ผันแปรตามอายุพนักงานร้อยละ 1.91 - 22.92
อัตรามรณะ	อัตราตามตารางมรณะไทยปี 2560

แยกเกณฑ์ตามเพศชายและหญิง โดยใช้้อัตราร้อยละ 105

การวิเคราะห์ความอ่อนไหว

การเปลี่ยนแปลงในแต่ละข้อสมมติฐานที่เกี่ยวข้องในการประมาณการตามหลักคณิตศาสตร์ประกันภัยที่อาจเป็นไปได้ อย่างสมเหตุสมผล ณ วันที่รายงาน โดยถือว่าข้อสมมติฐานอื่นๆ คงที่ จะมีผลกระทบต่อภาระผูกพันผลประโยชน์ที่กำหนดไว้เป็นจำนวนเงินดังต่อไปนี้

ผลกระทบต่อประมาณการหนี้สินไม่หมุนเวียนของโครงการผลประโยชน์ที่กำหนดไว้ ณ วันที่ 31 ธันวาคม

	บาท			
	งบการเงินที่แสดงเงินลงทุนตามวิธีส่วนได้เสีย			
	และงบการเงินเฉพาะกิจการ			
	2562		2561	
	เพิ่มขึ้น	ลดลง	เพิ่มขึ้น	ลดลง
อัตราคิดลด (เปลี่ยนแปลง 50 เบซิสปอยท์)	(747,484)	804,092	(565,118)	608,795
อัตราคิดลด (เปลี่ยนแปลง 100 เบซิสปอยท์)	(1,443,255)	1,670,235	(1,090,384)	1,265,523
การเพิ่มขึ้นของเงินเดือนในอนาคต (เปลี่ยนแปลงร้อยละ 1)	1,770,954	(1,554,957)	1,216,087	(1,071,197)
การเพิ่มขึ้นของเงินเดือนในอนาคต (เปลี่ยนแปลงร้อยละ 2)	3,793,191	(2,923,857)	2,600,158	(2,017,166)
อัตราการเปลี่ยนแปลงในจำนวนพนักงาน				
(เปลี่ยนแปลงร้อยละ 20)	(950,558)	1,066,989	(643,454)	718,334
อัตราการเปลี่ยนแปลงในจำนวนพนักงาน				
(เปลี่ยนแปลงร้อยละ 40)	(1,803,396)	2,274,307	(1,223,562)	1,526,121

แม้ว่าการวิเคราะห์นี้ไม่ได้คำนึงการกระจายตัวแบบเต็มรูปแบบของกระแสเงินสดที่คาดหวังภายใต้โครงการดังกล่าว แต่ได้แสดงประมาณการความอ่อนไหวของข้อสมมติฐานต่างๆ

บริษัท เอเชียน ไฟย์โตซูติคอลส์ จำกัด (มหาชน)

หมายเหตุประกอบงบการเงิน (ต่อ)

สำหรับปีสิ้นสุดวันที่ 31 ธันวาคม 2562

16. ทุนเรือนหุ้นและการจ่ายปันผล

ทุนเรือนหุ้น

	ทุนจดทะเบียน		ทุนที่ออกและชำระแล้ว		ส่วนเกินมูลค่าหุ้น
	จำนวนหุ้น	จำนวนเงิน (บาท)	จำนวนหุ้น	จำนวนเงิน (บาท)	จำนวนเงิน (บาท)
	ณ วันที่ 31 ธันวาคม 2560 (มูลค่าหุ้นละ 0.10 บาท)	3,000,000,000	300,000,000	3,000,000,000	300,000,000
ณ วันที่ 23 เมษายน 2561					
เปลี่ยนแปลงมูลค่าหุ้นจากมูลค่าหุ้นละ 0.10 บาท เป็นมูลค่าหุ้นละ 0.50 บาท และปรับลดจำนวนหุ้น	(2,400,000,000)	-	(2,400,000,000)	-	-
ณ วันที่ 31 ธันวาคม 2561 (มูลค่าหุ้นละ 0.50 บาท)	600,000,000	300,000,000	600,000,000	300,000,000	166,944,654
ณ วันที่ 31 ธันวาคม 2562 (มูลค่าหุ้นละ 0.50 บาท)	600,000,000	300,000,000	600,000,000	300,000,000	166,944,654

เงินปันผลจ่าย

เงินปันผลจ่ายในระหว่างปี 2562 และ 2561 มีรายละเอียดดังนี้

	อนุมัติโดย	บาท	
		งบการเงินที่แสดงเงินลงทุนตามวิธีส่วนได้เสีย และงบการเงินเฉพาะกิจการ	
		ปันผลจ่าย	
		เงินปันผลจ่าย	ปันผลจ่ายต่อหุ้น
เงินปันผลประจำปีสำหรับปี 2561	ที่ประชุมสามัญผู้ถือหุ้น เมื่อวันที่ 19 เมษายน 2562	92,876,491	0.1549
เงินปันผลประจำปีสำหรับปี 2560	ที่ประชุมสามัญผู้ถือหุ้น เมื่อวันที่ 9 เมษายน 2561	108,000,000	0.0360

เมื่อวันที่ 19 เมษายน 2562 ที่ประชุมสามัญผู้ถือหุ้นมีมติดังนี้

- อนุมัติจ่ายปันผลให้แก่ผู้ถือหุ้นจำนวน 600,000,000 หุ้น ในอัตราหุ้นละ 0.1549 บาท คิดเป็นจำนวนเงิน 92.9 ล้านบาท โดยจ่ายจากผลการดำเนินงานปี 2561 บริษัทจ่ายเงินปันผลดังกล่าวในวันที่ 10 พฤษภาคม 2562

เมื่อวันที่ 9 เมษายน 2561 ที่ประชุมสามัญผู้ถือหุ้นมีมติ ดังนี้

- อนุมัติจ่ายปันผลให้แก่ผู้ถือหุ้นจำนวน 3,000,000,000 หุ้น ในอัตราหุ้นละ 0.036 บาท คิดเป็นจำนวนเงิน 108.0 ล้านบาท โดยจ่ายจากกำไรสะสมและกำไรสำหรับปี 2560 บริษัทจ่ายเงินปันผลดังกล่าวแล้วในวันที่ 3 พฤษภาคม 2561

- อนุมัติเปลี่ยนแปลงมูลค่าหุ้นที่ตราไว้ของบริษัทจากหุ้นละ 0.10 บาท เป็นหุ้นละ 0.50 บาท (ทุนจดทะเบียนเดิมจำนวน 300,000,000 บาท แบ่งออกเป็นหุ้นสามัญ 3,000,000,000 หุ้น มูลค่าหุ้นละ 0.10 บาท เป็นหุ้นสามัญ 600,000,000 หุ้น มูลค่าหุ้นละ 0.50 บาท) บริษัทได้จดทะเบียนเปลี่ยนแปลงมูลค่าหุ้นกับกระทรวงพาณิชย์แล้วเมื่อวันที่ 23 เมษายน 2561

บริษัท เอเชียน ไฟย์โตซูติคอลส์ จำกัด (มหาชน)

หมายเหตุประกอบงบการเงิน (ต่อ)

สำหรับปีสิ้นสุดวันที่ 31 ธันวาคม 2562

17. ทุนสำรองตามกฎหมาย

ตามพระราชบัญญัติมหาชนจำกัด พ.ศ. 2535 บริษัทต้องจัดสรรทุนสำรองตามกฎหมายอย่างน้อยร้อยละ 5 ของกำไรประจำปีหักขาดทุนสะสมต้นปี (ถ้ามี) จนกว่าทุนสำรองตามกฎหมายดังกล่าวมีจำนวนเท่ากับร้อยละ 10 ของทุนจดทะเบียน ทุนสำรองตามกฎหมายนี้ไม่อาจนำไปจ่ายเป็นเงินปันผลได้ ในปัจจุบันบริษัทได้จัดสรรสำรองตามกฎหมายไว้ครบถ้วนแล้ว

18. ภาษีเงินได้

ค่าใช้จ่ายภาษีเงินได้สำหรับปีสิ้นสุดวันที่ 31 ธันวาคม 2562 และ 2561 สรุปได้ดังนี้

	บาท	
	งบการเงินที่แสดงเงินลงทุนตามวิธีส่วนได้เสีย และงบการเงินเฉพาะกิจการ	
	2562	2561
ภาษีเงินได้ของงวดปัจจุบัน		
ภาษีเงินได้นิติบุคคลสำหรับปีปัจจุบัน	15,394,490	23,169,767
ภาษีเงินได้รอการตัดบัญชี		
ภาษีเงินได้รอการตัดบัญชีจากการเกิดผลแตกต่างชั่วคราว		
และการกลับรายการผลแตกต่างชั่วคราว	(942,428)	(259,233)
ค่าใช้จ่ายภาษีเงินได้ที่แสดงอยู่ในงบกำไรขาดทุนเบ็ดเสร็จ	14,452,062	22,910,534
ภาษีเงินได้ที่รับรู้ในกำไรขาดทุนเบ็ดเสร็จอื่น		
ขาดทุนจากการประมาณการตามหลักคณิตศาสตร์ประกันภัย	-	(223,440)
การกระทบยอดเพื่อหาอัตราภาษีที่แท้จริง		

	บาท			
	งบการเงินที่แสดงเงินลงทุนตาม วิธีส่วนได้เสีย		งบการเงินเฉพาะกิจการ	
	2562	2561	2562	2561
กำไรทางบัญชีก่อนภาษีเงินได้	72,356,217	117,656,105	71,567,062	116,762,013
อัตราภาษีเงินได้	20%	20%	20%	20%
กำไรทางบัญชีก่อนภาษีเงินได้คูณอัตราภาษี	14,471,243	23,531,221	14,313,412	23,352,402
ผลกระทบทางภาษีสำหรับ:				
ค่าใช้จ่ายที่มีสิทธิหักได้เพิ่มขึ้น	(126,768)	(589,509)	(126,768)	(589,509)
ค่าใช้จ่ายต้องห้ามทางภาษี	1,207,846	406,873	1,207,846	406,874
ส่วนแบ่งกำไรจากเงินลงทุนในบริษัทร่วม	(157,831)	(178,819)	-	-
รวม	923,247	(361,454)	1,081,078	(182,635)
ภาษีเงินได้รอการตัดบัญชีจากการเกิดผลแตกต่าง ชั่วคราว และการกลับรายการผลแตกต่างชั่วคราว	(942,428)	(259,233)	(942,428)	(259,233)
ค่าใช้จ่ายภาษีเงินได้	14,452,062	22,910,534	14,452,062	22,910,534

บริษัท เอเชียน ไฟย์โตซูติคอลส์ จำกัด (มหาชน)

หมายเหตุประกอบงบการเงิน (ต่อ)

สำหรับปีสิ้นสุดวันที่ 31 ธันวาคม 2562

สินทรัพย์ถาวรได้รอกการตัดบัญชีแสดงยอดคงเหลือในงบแสดงฐานะการเงินดังนี้

	บาท	
	งบการเงินที่แสดงเงินลงทุนตามวิธีส่วนได้เสีย และงบการเงินเฉพาะกิจการ	
	2562	2561
สินทรัพย์ถาวรได้รอกการตัดบัญชี		
ค่าเผื่อการลดมูลค่าสินทรัพย์คงเหลือ	519,425	370,040
หนี้สินผลประโยชน์พนักงานเมื่อเกษียณอายุ	3,195,204	2,251,782
ประมาณการหนี้สิน	40,540	34,540
ประมาณการรื้อถอน	547,701	434,501
รวมสินทรัพย์ถาวรได้รอกการตัดบัญชี	4,302,870	3,090,863
หนี้สินถาวรได้รอกการตัดบัญชี		
กำไรที่ยังไม่เกิดขึ้นจากการเปลี่ยนแปลงมูลค่าหน่วยลงทุน	269,579	-
สินทรัพย์ถาวรได้รอกการตัดบัญชีสุทธิ	4,033,291	3,090,863

19. กองทุนสำรองเลี้ยงชีพ

บริษัทและพนักงานของบริษัทได้ร่วมกันจัดตั้งกองทุนสำรองเลี้ยงชีพขึ้นตามพระราชบัญญัติกองทุนสำรองเลี้ยงชีพ พ.ศ. 2530 บริษัทและพนักงานจ่ายสมทบกองทุนดังกล่าวเป็นรายเดือนในอัตราร้อยละ 3 ของเงินเดือน กองทุนสำรองเลี้ยงชีพนี้บริหารโดยบริษัทหลักทรัพย์จัดการกองทุน กสิกรไทย จำกัด และจะจ่ายให้แก่พนักงานเมื่อพนักงานนั้นออกจากงานตามระเบียบว่าด้วยกองทุนของบริษัท ในระหว่างปี 2562 บริษัทได้จ่ายเงินสมทบกองทุนเป็นจำนวนเงิน 1.1 ล้านบาท (ปี 2561: 1.1 ล้านบาท)

20. ข้อมูลเกี่ยวกับการดำเนินงานจำแนกตามส่วนงาน

ข้อมูลส่วนงานดำเนินงานที่น่าเสนอนี้สอดคล้องกับรายงานภายในของบริษัทที่มีอำนาจตัดสินใจสูงสุดด้านการดำเนินงาน ได้รับและสอบทานอย่างสม่ำเสมอเพื่อใช้ในการตัดสินใจในการจัดสรรทรัพยากรให้กับส่วนงานและประเมินผลการดำเนินงานของส่วนงาน

บริษัทประกอบกิจการคือผลิตและจำหน่ายผลิตภัณฑ์เพื่อสุขภาพและความงามจากธรรมชาติซึ่งฝ่ายบริหารพิจารณาว่าเป็นลักษณะการดำเนินงานที่สนับสนุนซึ่งกันและกัน จึงถือว่าเป็นธุรกิจเดียวกันและดำเนินกิจการในประเทศไทยเท่านั้น ดังนั้นรายได้ ผลการดำเนินงานและสินทรัพย์ทั้งหมดที่แสดงในงบการเงินจึงเกี่ยวข้องกับส่วนงานธุรกิจและส่วนงานทางภูมิศาสตร์เดียว สำหรับปีสิ้นสุดวันที่ 31 ธันวาคม 2562 รายได้จากการขายโดยส่งออกต่างประเทศคิดเป็นประมาณร้อยละ 2.2 (ปี 2561 : ร้อยละ 3.5) ของยอดรายได้จากการขายรวม

ข้อมูลเกี่ยวกับลูกค้ารายใหญ่

ในปี 2562 และ 2561 บริษัทไม่มีรายได้จากลูกค้ารายใดที่มีมูลค่าเท่ากับหรือมากกว่าร้อยละ 10 ของรายได้รวม

บริษัท เอเชียน ไฟย์โตซูติคอลส์ จำกัด (มหาชน)

หมายเหตุประกอบงบการเงิน (ต่อ)

สำหรับปีสิ้นสุดวันที่ 31 ธันวาคม 2562

21. ค่าใช้จ่ายตามลักษณะ

รายการค่าใช้จ่ายตามลักษณะที่สำคัญสำหรับปีสิ้นสุดวันที่ 31 ธันวาคม 2562 และ 2561 ได้แก่

	บาท	
	งบการเงินที่แสดงเงินลงทุนตามวิธีส่วนได้เสีย และงบการเงินเฉพาะกิจการ	
	2562	2561
การเปลี่ยนแปลง ในสินค้าสำเร็จรูปและงานระหว่างทำ	4,931,339	(420,790)
วัตถุดิบและวัสดุสิ้นเปลือง ทั่วไป	14,442,075	25,152,813
ค่าจ้างผลิตสินค้า	3,043,415	6,091,335
ค่าตอบแทนการใช้ประโยชน์จากผลงานวิจัยและพัฒนา	5,873,388	8,437,861
ค่านายหน้า	19,426,297	78,377,308
ค่าวิจัยและพัฒนาผลิตภัณฑ์	162,452	1,627,452
ค่าใช้จ่ายพนักงาน	35,943,543	35,554,686
ค่าตอบแทนผู้บริหาร	18,053,465	16,799,841
ค่าเช่าจ่ายตามสัญญาเช่าดำเนินงานและค่าบริการ	21,067,844	21,129,273
ค่าเสื่อมราคาและค่าตัดจำหน่าย	13,613,465	13,778,604

22. ภาวะผูกพันและหนี้สินที่อาจเกิดขึ้น

22.1 ภาวะผูกพันเกี่ยวกับสัญญาเช่าดำเนินงานและค่าบริการ

ณ วันที่ 31 ธันวาคม 2562 และ 2561 บริษัทมีภาวะผูกพันในการจ่ายค่าเช่าและค่าบริการตามสัญญาดังกล่าวดังนี้

	ล้านบาท	
	2562	2561
ภายใน 1 ปี	15.3	20.7
เกินกว่า 1 ปี แต่ไม่เกิน 3 ปี	1.0	16.2
รวม	16.3	36.9

22.2 หนี้สินที่อาจเกิดขึ้น

บริษัทมีหนี้สินที่อาจเกิดขึ้นจากการที่สถาบันการเงินออกหนังสือค้ำประกันให้แก่หน่วยงานรัฐบาลและเอกชน เป็นจำนวนเงินรวม 0.5 ล้านบาท ซึ่งค้ำประกันโดยเงินฝากประจำของบริษัท

บริษัท เอเชียน ไฟย์โตซูติคอลส์ จำกัด (มหาชน)

หมายเหตุประกอบงบการเงิน (ต่อ)

สำหรับปีสิ้นสุดวันที่ 31 ธันวาคม 2562

23. สัญญาอนุญาตให้ใช้ประโยชน์จากผลงานการวิจัยและพัฒนาผลิตภัณฑ์

บริษัททำสัญญาจ้างวิจัยและพัฒนาผลิตภัณฑ์กับ บริษัท อรุณพิทยา จำกัด (ผู้รับจ้าง) ซึ่งเป็นกิจการที่เกี่ยวข้อง โดยมีเงื่อนไขที่สำคัญดังนี้

- ผลงานวิจัยและพัฒนา หมายถึง ผลงานวิจัยและพัฒนาในเรื่องเกี่ยวกับสารสกัดจากมังคุดและ/หรือสารสกัดจากผลส้มแขกที่ผู้อนุญาตได้วิจัยและพัฒนาในอดีตจนถึงปัจจุบันเป็นองค์ประกอบ รวมถึงผลงานที่ต่อยอดมาจากสารสกัดดังกล่าว ซึ่งมีกระบวนการที่เป็นนวัตกรรมเฉพาะในการผลิตผลิตภัณฑ์เหล่านั้น
- ผู้ได้รับอนุญาตตกลงชำระค่าตอบแทนการใช้ประโยชน์จากผลงานวิจัยและพัฒนาในอัตราร้อยละ 5 ของยอดขายผลิตภัณฑ์ทั้งนี้หากเป็นการจำหน่ายออกจากสำนักงานใหญ่ และร้อยละ 2 ของยอดขายผลิตภัณฑ์หากเป็นการจำหน่ายออกจากสำนักงานสาขา โดยจ่ายค่าตอบแทนการใช้ประโยชน์เป็นประจำทุกเดือน
- ผู้รับจ้างเป็นผู้ประสานงานกับหน่วยงานทั้งภาครัฐและภาคเอกชน ในการวิจัยพัฒนาทดสอบผลิตภัณฑ์การขอเอกสารเพื่อขึ้นชั้นคุณสมบัติและความปลอดภัยในการใช้งาน โดยไม่คิดค่าใช้จ่ายใด ๆ กับผู้ว่าจ้าง เว้นแต่รายจ่ายที่ได้เบิกจ่ายไปจริงกับหน่วยงานทั้งภาครัฐและภาคเอกชนเหล่านั้นทั้งนี้ต้องแจ้งให้บริษัทอนุมัติเป็นคราว ๆ ไป
- ผู้รับจ้างจะต้องส่งมอบสูตรและขั้นตอนการผลิตของผลิตภัณฑ์ที่ได้ทำการวิจัยและพัฒนาแล้วให้แก่บริษัทเป็นจำนวน 1 ชุด และห้ามมิให้ผู้รับจ้างนำสูตรและขั้นตอนการผลิตดังกล่าวไปเผยแพร่แก่บุคคลอื่น
- การบอกเลิกสัญญาจะต้องทำเป็นลายลักษณ์อักษร และสัญญาจะเป็นอันยกเลิก เมื่อได้รับความยินยอมจากคู่สัญญาทั้งสองฝ่าย

24. ลำดับชั้นของมูลค่ายุติธรรม

ณ วันที่ 31 ธันวาคม 2562 บริษัทมีสินทรัพย์ที่วัดมูลค่าด้วยมูลค่ายุติธรรมหรือเปิดเผยมูลค่ายุติธรรมแยกแยะตามลำดับชั้นของมูลค่ายุติธรรมดังนี้

	งบการเงินที่แสดงเงินลงทุนตามวิธีส่วนได้เสียและ งบการเงินเฉพาะกิจการ			
	ล้านบาท			
	ระดับ 1	ระดับ 2	ระดับ 3	รวม
สินทรัพย์ที่วัดมูลค่าด้วยมูลค่ายุติธรรม				
เงินลงทุนชั่วคราว				
หน่วยลงทุน	-	319.0	-	319.0

25. เครื่องมือทางการเงิน

ก) นโยบายการบริหารความเสี่ยงทางการเงิน

บริษัทมีความเสี่ยงจากความผันผวนของอัตราดอกเบี้ย และบริษัทไม่ได้ใช้ตราสารอนุพันธ์ทางการเงินบริหารความเสี่ยงดังกล่าว

บริษัทไม่มีนโยบายประกอบธุรกรรมตราสารอนุพันธ์ทางการเงินเพื่อการเก็งกำไรหรือเพื่อการค้า

บริษัท เอเชียน ไฟย์โตซูติคอลส์ จำกัด (มหาชน)

หมายเหตุประกอบงบการเงิน (ต่อ)

สำหรับปีสิ้นสุดวันที่ 31 ธันวาคม 2562

ข) ความเสี่ยงจากอัตราดอกเบี้ย

บริษัทมีความเสี่ยงจากอัตราดอกเบี้ยเนื่องจากมีเงินฝากสถาบันการเงิน อย่างไรก็ตามบริษัทเชื่อว่าความผันผวนของอัตราดอกเบี้ยในตลาดในอนาคตจะไม่ส่งผลกระทบต่ออย่างเป็นสาระสำคัญต่อผลการดำเนินงานและกระแสเงินสดของกิจการ ดังนั้นบริษัทจึงมิได้ใช้ตราสารอนุพันธ์ทางการเงินเพื่อป้องกันความเสี่ยงดังกล่าว

ค) ความเสี่ยงด้านการให้สินเชื่อ

บริษัทมีความเสี่ยงด้านการให้สินเชื่อที่เกี่ยวข้องกับลูกหนี้การค้า อย่างไรก็ตามเนื่องจากบริษัทมีฐานของลูกค้าที่หลากหลายและมีจำนวนมากราย ดังนั้นบริษัทจึงไม่คาดว่าจะได้รับความเสียหายอย่างเป็นสาระสำคัญจากการเก็บหนี้จากลูกหนี้เหล่านั้น บริษัทได้ประมาณค่าเพื่อหนี้สงสัยจะสูญโดยอาศัยการประเมินตามหลักเกณฑ์ที่ยอมรับโดยทั่วไป

ง) มูลค่ายุติธรรมของเครื่องมือทางการเงิน

เนื่องจากเครื่องมือทางการเงินส่วนใหญ่ของบริษัทจัดอยู่ในประเภทระยะสั้น บริษัทจึงเชื่อว่าสินทรัพย์และหนี้สินทางการเงินของบริษัทมีมูลค่ายุติธรรมใกล้เคียงกับมูลค่าตามบัญชีที่แสดงในงบแสดงฐานะการเงิน มูลค่ายุติธรรม หมายถึง จำนวนเงินที่ผู้ซื้อและผู้ขายตกลงแลกเปลี่ยนสินทรัพย์กัน ในขณะที่ทั้งสองฝ่ายมีความรอบรู้และเต็มใจในการแลกเปลี่ยนและสามารถต่อรองราคากันได้อย่างเป็นอิสระในลักษณะที่ไม่มีความเกี่ยวข้องกัน วิธีการกำหนดมูลค่ายุติธรรมขึ้นอยู่กับลักษณะของเครื่องมือทางการเงิน มูลค่ายุติธรรมจะกำหนดจากราคาตลาดล่าสุด หรือกำหนดขึ้นโดยใช้เกณฑ์การวัดมูลค่าที่เหมาะสม

26. การบริหารจัดการทุน

วัตถุประสงค์ในการบริหารจัดการทุนที่สำคัญของบริษัทคือการจัดให้มีซึ่งโครงสร้างทางการเงินที่เหมาะสมและการดำรงไว้ซึ่งความสามารถในการดำเนินธุรกิจอย่างต่อเนื่อง

ณ วันที่ 31 ธันวาคม 2562 และ 2561 บริษัทมีอัตราส่วนหนี้สินต่อทุนเท่ากับ 0.09 : 1 และ 0.08 : 1 ตามลำดับ

27. เหตุการณ์ภายหลังรอบระยะเวลารายงาน

เมื่อวันที่ 26 กุมภาพันธ์ 2563 ที่ประชุมคณะกรรมการของบริษัท ครั้งที่ 1/2563 มีมติดังนี้

- อนุมัติจ่ายปันผลให้แก่ผู้ถือหุ้นจำนวน 600,000,000 หุ้น ในอัตราหุ้นละ 0.095 บาท คิดเป็นจำนวนเงิน 57.0 ล้านบาท โดยจ่ายจากกำไรสำหรับปี 2562

ทั้งนี้ มติดังกล่าวจะนำเสนอต่อที่ประชุมสามัญผู้ถือหุ้นประจำปี 2563 เพื่อพิจารณาอนุมัติต่อไป

28. การอนุมัติงบการเงิน

งบการเงินนี้ได้รับการอนุมัติให้ออกโดยคณะกรรมการของบริษัทเมื่อวันที่ 26 กุมภาพันธ์ 2563